

REPUBLIQUE DU BURUNDI



MINISTERE DU PLAN ET DEVELOPPEMENT COMUNAL

**INSTITUT DE STATISTIQUES ET D'ETUDES
ECONOMIQUES DU BURUNDI**

« ISTEERBU »

« DIRECTION GENERALE »



ANNUAIRE DES STATISTIQUES JUDICIAIRES 2000-2008

Bujumbura, Janvier 2011

Table des matières

Sigles et abréviations	3
Liste des tableaux.....	4
Listes des graphiques	5
A. INTRODUCTION.....	6
B. Présentation Générale des résultats.	6
1 .BUBANZA	6
2. BURURI	6
3. CIBITOKÉ	6
4. KAYANZA	7
5. KARUSI.....	7
6. KIRUNDO.....	7
7. GITEGA	7
8 .MAKAMBA	7
9. MURAMVYA	7
10. MWARO.....	7
11. MUYINGA	8
12. NGOZI.....	8
13 .RUTANA	8
C. La présentation des Graphiques :	14
D. CONCLUSIONS ET RECOMMANDATIONS.....	109

Sigles et abréviations

DGAP	Direction Générale des Affaires Pénitentiaires
D	Effectifs des Détenus au Début de l'Année
E :	Effectifs des Détenus Entrés au cours de l'Année ;
S	Effectifs des Détenus Sortis au cours de l'année ;
F	Effectifs des Détenus à la fin de l'Année.
O. M. L. A. P	Ordonnance de Mise en Liberté Provisoire
L .C Accordés	Liberté conditionnelle Accordé
M.E	Mandat d'Elargissement
C .A	Cour d'Appel
C .S	Cour Suprême
T G I	Tribunal de Grande Instance
C Adme	Cour Administrative
Trib	Tribunal
Trirés	Tribunal de Résidence
P G de la République	Parquet Générale de la République
AFF.LIT	Affaires en Litiges au début de l'Année
AFF. INSRITES	Affaires en Litiges Inscrites au cours de l'Année
AFF. JUGEES	Affaires en Litiges Jugées au cours de l'Année
ADM C	Administration

Liste des tableaux

Tableau 1: Infractions	8
Tableau 2: La Cour SUPREME.....	14
Tableau 3: COUR D'APPEL DE GITEGA	15
Tableau 4 COUR D'APPEL DE NGOZI.....	16
Tableau 5 Cour .Administrative de GITEGA.....	17
Tableau 6: Tribunal Grande Instance BUBANZA	18
Tableau 7: Tribunal du Travail de BUJUMBURA.....	19
Tableau 8: Tribunal du Travail de GITEGA	20
Tableau 9: Tribunal de commerce Bujumbura	20
Tableau 10: Tribunal de Grande Instance CIBITOKÉ.....	21
Tableau 11: Tribunal de Grande Instance CANKUZO.....	22
Tableau 12: Tribunal de Grande Instance GITEGA.....	22
Tableau 13: Tribunal de Grande Instance MAKAMBA	23
Tableau 14: Tribunal de Grande Instance MUYINGA.....	24
Tableau 15: Tribunal de Grande Instance MURAMVYA.....	25
Tableau 16 : Tribunal de Grande Instance MWARO	26
Tableau 17: Tribunal de Grande Instance KAYANZA.....	27
Tableau 18: Tribunal de Grande Instance NGOZI.....	28
Tableau 19: Tribunal de Grande Instance RUYIGI.....	29
Tableau 20: Tribunal de Grande Instance RUTANA	30
Tableau 21: Tribunal de Grande Instance BURURI	31
Tableau 22: Tribunal de Grande Instance KARUSI.....	32
Tableau 23: Parquet Général près la Cour d'Appel GITEGA.....	33
Tableau 24: Parquet Général près la Cour Anti-corruption.....	34
Tableau 25: Parquet BUBANZA.....	35
Tableau 26: Bujumbura - Rural.....	36
Tableau 27: Parquet MAKAMBA.....	37
Tableau 28: Parquet BURURI.....	38
Tableau 29: Parquet MWARO	39
Tableau 30: Parquet CANKUZO	40
Tableau 31: Parquet CIBITOKÉ.....	41
Tableau 32: Parquet GITEGA	42
Tableau 33: Parquet MUYINGA.....	43
Tableau 34: Parquet KARUSI	44
Tableau 35: Parquet RUTANA.....	45
Tableau 36: Parquet KAYANZA.....	46
Tableau 37: Parquet MURAMVYA	47
Tableau 38: Parquet RUYIGI	48
Tableau 39: La répartition du Personnel par Etablissements Pénitentiaires.....	49
Tableau 40: TABLEAU RECAPITULATIF DES MOUVEMENTS DU PERSONNEL DES PRISONS.....	50
Tableau 41: LESE EFFECTIFS DES EMPRISONNEMENTS ET LES MOTIFS DANS LES DIFFERENTES GRANDES PRISONS DU PAYS	52
Tableau 42: Différentes affaires dans les Cours et Tribunaux.....	56
Tableau 43: Différentes dossiers au niveau des Parquets	89
Tableau 44: LES CAS DE SORTIE PAR PRISON AU COURS DE L'ANNEE ET MOTIFS	98
Tableau 45: Effectifs des Emprisonnements et Motifs dans les différentes grandes Prisons du Pays..	101

Listes des graphiques

Graphique 1: Evolution des Magistrats de la cour SUPREME.....	15
Graphique 2: Evolution des Magistrats au COUR D'APPEL DE GITEGA	16
Graphique 3: Evolution des magistrats de la cour d'appel de Ngozi.....	17
Graphique 4: Evolution des Magistrats au Cour Administrative GITEGA.....	18
Graphique 5: Evolution des Magistrats au Tribunal Grande Instance BUBANZA	19
Graphique 6: Evolution des Magistrats au Tribunal du Travail de BUJUMBURA.....	19
Graphique 7: Evolution des Magistrats du Tribunal du Travail de Gitega	20
Graphique 8: Evolution des Magistrats du Tribunal de Commerce de Bujumbura.....	21
Graphique 9: Evolution des Magistrats au Tribunal Grande Instance CIBITOKÉ	21
Graphique 10: Evolution des Magistrats au Tribunal Grande Instance CANKUZO.....	22
Graphique 11: Evolution des Magistrats au Tribunal Grande Instance GITEGA.....	23
Graphique 12: Evolution des Magistrats au Tribunal Grande Instance MAKAMBA	24
Graphique 13: Evolution des Magistrats au Tribunal Grande Instance MUYINGA	25
Graphique 14: Evolution des Magistrats au Tribunal Grande Instance MURAMVYA	26
Graphique 15: Evolution des Magistrats au Tribunal Grande Instance MWARO	27
Graphique 16: Evolution des Magistrats au Tribunal Grande Instance KAYANZA	28
Graphique 17: Evolution des Magistrats au Tribunal Grande Instance NGOZI.....	29
Graphique 18: Evolution des Magistrats au Tribunal Grande Instance RUYIGI.....	30
Graphique 19: Evolution des Magistrats au Tribunal Grande Instance RUTANA	31
Graphique 20: Evolution des Magistrats au tribunal Grande Instance BURURI.....	32
Graphique 21: Evolution des Magistrats au Tribunal Grande Instance KARUSI.....	33
Graphique 22: Evolution des Magistrats au Parquet Général près la Cour d'Appel GITEGA.....	34
Graphique 23: Evolution des Magistrats du Parquet Général près la Cour Anti-corruption.....	35
Graphique 24: Evolution des Magistrats au Parquet BUBANZA.....	36
Graphique 25: Evolution des Magistrats au Parquet Bujumbura - RURAL	37
Graphique 26: Evolution des Magistrats au Parquet MAKAMBA.....	38
Graphique 27: Evolution des Magistrats au Parquet BURURI.....	39
Graphique 28: Evolution des Magistrats au Parquet MWARO	40
Graphique 29: Evolution des Magistrats au Parquet CIBITOKÉ	42
Graphique 30: Evolution des Magistrats au Parquet GITEGA	43
Graphique 31: Evolution des Magistrats au Parquet MUYINGA.....	44
Graphique 32: Evolution des Magistrats au Parquet KARUSI	45
Graphique 33: Evolution des Magistrats au Parquet RUTANA.....	46
Graphique 34: Evolution des Magistrats au Parquet KAYANZA.....	47
Graphique 35: Evolution des Magistrats au Parquet MURAMVYA.....	48
Graphique 36 Evolution des Magistrats au Parquet RUYIGI	49
Graphique 37: EVOLUTION DES CAS DE SORTIES DANS LES DIFFERENTES PRISONS DU PAYS	101

A. INTRODUCTION

La présentation des résultats de la collecte des données judiciaires s'exécute dans un contexte de l'amélioration des publications de l'ISTEEBU. En effet, Ce rapport indique l'évolution des activités de l'appareil judiciaire sur le plan national. Malgré que le travail demandé fût difficile

(Certains des responsables au niveau de cet organe ne donnent pas facilement les données).

Les agents de collecter se sont donner corps et âmes pour arriver à terminer d'ici la fin de l'année.

Les lignes suivantes offres un panorama de nombreuses données reçus par l'ensemble des agents de collecte et abordent brièvement quelques difficultés rencontrées ; pour la bonne marche de la récolte.

En résumé sur les dix sept (17) Parquets , dix sept (17) Tribunaux de grande Instance et 129 tribunaux de Résidence ; que compte le pays : tous les données sont disponibles sauf quelques données des provinces de BUJUMBURA RURAL ,BUJUMBURA MAIRIE et quelques vides où il y a des données manquantes dans l'une ou l'autre des cas . Voir les tableaux en ci-dessous.

B. PRESENTATION GENERALE DES RESULTATS.

1 .BUBANZA

-La période de 2000-2006 au tribunal de Résidence muyebe, suite à la guerre qui se déroulait dans la province de Bubanza; les documents ont été volés.

2. BURURI

-Il manque les données du Tribunal de Grande Instance des années 2000,2006 ; les mêmes années celles des Tribunaux de Résidence de Bururi, Rumonge, Mugamba, Rutovu, Songa, Burambi, Matana.

-Au tribunal de résidence Buyengero pas de données pour les années 2000, 2002,2003, 2005, 2006 mais également en 2001 pour le parquet. Comme solutions le Responsable du Bureau de la Statistique nous a signifié qu'il a besoin de moyen de déplacement.

3. CIBITOKÉ

-Les données de 2000, 2002, 2003, 2004,2006, n'ont pas été disponible dans tous les Tribunaux de Résidence le Responsable du Bureau de la Statistique nous a dit qu'il n'avait pas de moyen de déplacement ; mais la période de 2000 ; 2002 -2004 pour le parquet ainsi que le personnel de l'administration (magistrat et non magistrats) il n'a pas fournie des explications.

4. KAYANZA

Presque tous les documents ont été volés à la police raison pour laquelle on n'a pas pu trouver les données.

5. KARUSI

Les données de tous les tribunaux de résidence en 2004 et Bugenyuzi 2002 ; 2003 et 2004 il n'a pas fourni des explications.

-En 2002 le tribunal de Résidence de Gihogazi a été brûlé d'où les données de cette année n'existent pas.

6. KIRUNDO

Les données du parquet ne sont pas disponibles pour la police également.

-Administration centrale : pas de données TGI et Parquet (magistrat et non magistrats).

7. GITEGA

-Le commissariat n'a pas voulu livrer les données.

-Les données des tribunaux de résidence sont incomplètes la raison c'est le manque de moyens de déplacement

-Pour le parquet pas de données en rapport avec les dossiers d'exécutions, civils également pour le parquet Générale près la Cour d'Appel de Gitega. Pas d'explication en rapport.

8 .MAKAMBA

-Il manque les données en rapport avec les infractions, et celles de la période 2002-2003-2004 pour le tribunal de grande instance ; 2000 et 2001 pour les activités du parquet.

9. MURAMVYA

-Le classement du parquet ne dispose pas des données de 2000, 2001, 2002, 2003,2004 et même 2008.

-Pour le tribunal de résidence KIGANDA 2000, 2001,2002 ne sont pas disponibles, Le Responsable du Bureau de la Statistique nous a dit qu'il n'avait pas de moyen de déplacement.

10. MWARO

-Le commissariat n'a pas voulu livrer les données il faut une lettre du ministre ayant la police dans ces attributions.

-Les données des tribunaux de résidence sont incomplètes pour les années 2000,2005 ,2006 ,2008 la raison c'est le manque de moyens de déplacement

11. MUYINGA

-Les données du tribunal de résidence Gasorwe sont disparues dans leurs classements pour les années 2002 et2003.

12. NGOZI

Il manque les données de 2000, 2001, 2002,2003 pour la police ;

-Administration centrale : pas de données TGI, Parquet et Parquet Générale près la Cour d'Appel de NGOZI (magistrats et non magistrats).

13 .RUTANA

-Au Parquet pas d'explication pour les vides des années 2002, 2003,2006

Tableau 1: Infractions

Année	2000	2001	2002	2003	2004	2005	2006	2007	2008
Rubrique									
I. Vols									
CIBITOKÉ (police Judiciaire)									
Vols Qualifiés	0	33	17	13	12	41	131	197	187
- Vols à main armée	0	0	0	0	0	0	0	0	0
- Autres vols avec violences	0	0	0	0	0	0	0	0	0
- Cambriolage	0	0	0	0	0	0	0	0	0
-Vols automobiles	0	0	0	0	0	0	0	0	0
-Autres vols simples	0	1	1	3	2	5	84	30	47
II. Infractions économiques et financières									
- Escroquerie, faux et contrefaçon	0	6	3	2	5	3	24	16	21
-Délinquance économique et financière	0	0	1	0	0	0	0	0	0
-Infractions à la législation sur les chèques	0	1	0	0	0	0	0	0	0

III. Crimes et délits contre les personnes									
-Homicides	0	0	0	0	0	1	0	3	5
-Coups et blessures volontaires	0	26	36	17	29	31	62	119	140
-Autres atteintes contre les personnes	0	0	2	2	0	6	2	7	23
-Atteintes à la dignité et à la personnalité	0	0	1	0	0	0	0	0	3
-Atteintes aux mœurs	0	0	0	0	0	0	0	0	0
-Viols	0	4	5	4	8	10	43	53	52
-Agressions sexuelles	0	0	0	0	0	0	5	0	0
-Infractions contre la famille et l'effet	0	3	2	4	3	1	8	8	3
-Autres infractions	0	0	0	0	0	0	0	0	0
BUBANZA (police Judiciaire)									
Vols Qualifiés	28	21	15	15	37	98	179	274	344
- Vols à main armée	4	0	0	0	0	71	27	10	6
- Autres vols avec violences	16	8	8	7	13	7	26	158	236
- Cambriolage	8	9	6	3	19	17	95	61	36
-Vols automobiles	0	0	0	0	3	0	0	0	0
-Autres vols simples	0	4	1	5	2	3	31	45	66
II. Infractions économiques et financières									
- Escroquerie, faux et contrefaçon	7	12	5	1	5	1	29	26	67
-Délinquance économique et financière	1	0	0	0	1	4	2	5	4
-Infractions à la législation sur les chèques	0	1	0	0	0	0	0	1	1
III. Crimes et délits contre les personnes									
-Homicides	7	1	1	1	0	1	25	41	64
-Coups et blessures volontaires	12	13	16	21	10	22	47	73	152
-Autres atteintes contre les personnes	5	0	0	0	1	2	8	18	24
-Atteintes à la dignité et à la personnalité	3	3	2	2	6	3	16	14	21
-Atteintes aux mœurs	0	0	0	0	0	1	30	0	0
-Viols	2	1	0	0	3	1	42	75	71
-Agressions sexuelles	1	0	0	1	0	1	3	12	17
-Infractions contre la famille et l'effet	0	1	0	1	0	0	2	0	0
-Autres infractions	11	2	1	1	2	4	32	32	55
I. Vols									
RUTANA (police Judiciaire)									
- Vols à main armée	0	1	1	1	-	1	-	1	-
- Autres vols avec violences	40	54	47	27	24	33	29	96	123
- Cambriolage	0	0	0	0	0	0	0	0	0
-Vols automobiles	0	0	0	0	0	0	0	0	0
-Autres vols simples	12	7	9	3	4	9	8	23	33

II. Infractions économiques et financières									
- Escroquerie, faux et contrefaçon	4	1	1	2	3	1	1	13	27
-Délinquance économique et financière	12	11	12	5	11	5	9	12	1
-Infractions à la législation sur les chèques	-	-	-	-	-	-	-	-	1
III. Crimes et délits contre les personnes									
-Homicides	5	4	2	3	2	2	6	21	18
-Coups et blessures volontaires	38	35	25	44	36	17	22	63	71
-Autres atteintes contre les personnes	15	9	9	12	3	6	4	18	24
-Atteintes à la dignité et à la personnalité	5	3	11	7	8	15	9	12	-
-Atteintes aux mœurs	1	1	1	0	2	3	2	4	5
-Viols	1	1	2	1	0	0	1	12	19
-Agressions sexuelles	1	0	0	0	0	0	0	0	0
-Infractions contre la famille et l'effet	0	5	0	0	0	0	0	3	3
-Autres infractions	13	18	28	12	9	7	9	35	129
MUYINGA (police Judiciaire)									
Vols Qualifiés	65		37	38	27	26	79	6	218
- Vols à main armée	0	0	0	0	0	0	0	0	0
- Autres vols avec violences	0	0	0	0	0	0	0	0	0
- Cambriolage	0	0	0	0	0	0	0	0	0
-Vols automobiles	0	0	0	0	0	0	0	0	0
-Autres vols simples	20		11	8	5	6	11	4	49
II. Infractions économiques et financières									
- Escroquerie, faux et contrefaçon	1		2		-	1	9	1	10
-Délinquance économique et financière	-	-	-	-	-	-	-	-	-
-Infractions à la législation sur les chèques	-	-	-	-	-	-	-	-	1
III. Crimes et délits contre les personnes									
-Homicides	1		1	2	2	3	-	1	5
-Coups et blessures volontaires	34		24		19		-	-	1
-Autres atteintes contre les personnes							-	-	-
-Atteintes à la dignité et à la personnalité	1		2	-	1	1	-	1	-
-Atteintes aux mœurs	-	-	-	-	-	-	-	-	-
-Viols	5		2	3	5	2	38	4	80
-Agressions sexuelles	-	-	-	-	-	-	-	-	-
-Infractions contre la famille et l'effet	-	-	-	-	-	-	-	-	-
-Autres infractions	-	-	-	-	-	-	-	-	-
CANKUZO (police Judiciaire)									
Vols Qualifiés	30	33	24	25	14	31	25	71	106
- Vols à main armée	30	33	24	25	14	31	25	71	106

- Autres vols avec violences	-	-	-	-	-	-	-	-	-
- Cambriolage	-	-	-	-	-	-	-	-	-
-Vols automobiles	-	-	-	-	-	-	-	-	-
-Autres vols simples	3	3	2	6	4	2	5	8	10
II. Infractions économiques et financières									
- Escroquerie, faux et contrefaçon	3	2	4	4	1	1	2	1	8
-Délinquance économique et financière	4	8	1	6	9	3	9	19	12
-Infractions à la législation sur les chèques	0	0	0	1	0	0	0	0	1
III. Crimes et délits contre les personnes									
-Homicides	4	-	3	3	2	9	4	20	34
-Coups et blessures volontaires	24	51	26	32	39	16	28	58	86
-Autres atteintes contre les personnes	4	1	-	-	2	-	8	20	6
-Atteintes à la dignité et à la personnalité	6	1	-	2	2	3	3	3	12
-Atteintes aux mœurs	-	-	-	-	-	-	-	-	1
-Viols	2	2	2	6	8	7	10	24	31
-Agressions sexuelles	-	-	-	-	-	-	-	1	-
-Infractions contre la famille et l'effet	-	-	-	-	-	-	-	-	1
-Autres infractions	21	14	15	8	5	17	15	51	63
KARUSI (police Judiciaire)									
Vols Qualifiés									
- Vols à main armée	0	0	0	1	0	0	0	0	0
- Autres vols avec violences	-	0	-	3	0	1	-	-	0
- Cambriolage	-	0	-	0	-	-	0	-	1
-Vols automobiles	0	0	0	0	0	0	0	0	0
-Autres vols simples	-	151	126	71	-	59	67	-	477
II. Infractions économiques et financières									
- Escroquerie, faux et contrefaçon		3	7	3	-	0	2	-	7
-Délinquance économique et financière	0	0	0	0	0	0	0	0	0
-Infractions à la législation sur les chèques	-	-	-	1	-	-	-	-	1
III. Crimes et délits contre les personnes									
-Homicides		1	1	1	0	0	0	0	1
-Coups et blessures volontaires	-	34	38	81	-	57	31	-	72
-Autres atteintes contre les personnes	-	-	-	14	-	5	2	-	0
-Atteintes à la dignité et à la personnalité	-	0	0	-	-	0	0	-	0
-Atteintes aux mœurs	0	4	1	0	-	-	0	-	1
-Viols	-	2	8	4	-	14	16	-	32
-Agressions sexuelles	0	0	-	4	-	3	-	0	7

-Infractions contre la famille et l'effet	-	-	1	1	-	-	-	-	-
-Autres infractions	-	-	-	-	-	-	-	-	-
NGOZI (police Judiciaire)									
Vols Qualifiés	-	-	-	-	58	62	77	196	204
- Vols à main armée	-	-	-	-	-	-	-	-	-
- Autres vols avec violences	-	-	-	-	-	-	-	-	-
- Cambriolage	-	-	-	-	-	-	-	-	-
-Vols automobiles	-	-	-	-	-	-	-	-	-
-Autres vols simples	-	-	-	-	17	18	29	44	54
II. Infractions économiques et financières									
- Escroquerie, faux et contrefaçon	-	-	-	-	-	1	3	15	14
faux et usage de faux	-	-	-	-	-	-	-	8	3
-Délinquance économique et financière	-	-	-	-	-	1	6	13	3
-Infractions à la législation sur les chèques	-	-	-	-	-	-	2	-	-
III. Crimes et délits contre les personnes									
-Homicides	-	-	-	-	4	5	-	29	26
-Coups et blessures volontaires	-	-	-	-	59	55	65	102	108
-Autres atteintes contre les personnes	-	-	-	-	-	-	-	-	-
-Atteintes à la dignité et à la personnalité	-	-	-	-	9	13	8	10	15
-Atteintes aux mœurs	-	-	-	-	3	5	2	-	4
-Viols	-	-	-	-	8	28	25	48	64
-Agressions sexuelles	-	-	-	-	-	-	-	-	-
-Infractions contre la famille et l'effet	-	-	-	-	-	3	1	2	10
-Autres infractions	-	-	-	-	62	158	130	230	189
BURURI									
Vols Qualifiés	-	-	-	-	-	-	-	-	-
- Vols à main armée	-	-	-	-	-	-	-	-	-
- Autres vols avec violences	54	42	50	15	20	36	73	180	220
- Cambriolage	-	-	-	-	-	-	-	-	-
-Vols automobiles	-	-	-	-	-	-	-	-	-
-Autres vols simples	8	13	-	3	11	8	16	61	46
II. Infractions économiques et financières									
- Escroquerie, faux et contrefaçon	4	6	6	4	2	4	6	40	23
-Délinquance économique et financière	-	3	2	-	2	2	1	3	3
-Infractions à la législation sur les chèques	1	-	2	0	1	2	-	2	3
III. Crimes et délits contre les personnes									
-Homicides	1	1	2	3	-	1	-	4	-
-Coups et blessures volontaires	36	35	44	54	36	40	116	173	159

-Autres atteintes contre les personnes	7	4	3	2	1	3	5	11	12
-Atteintes à la dignité et à la personnalité	2	2	4	9	5	8	6	13	14
-Atteintes aux mœurs	-	-	1	-	-	-	4	4	5
-Viols	5	3	14	2	1	7	9	41	3
-Agressions sexuelles	-	-	-	-	-	-	-	-	-
-Infractions contre la famille et l'effet	-	3	2	-	-	1	3	5	8
-Autres infractions	-	-	-	-	-	-	-	-	-
BUJUMBURA RURAL									
Vols Qualifiés	33	31	30	28	34	17	50	193	124
- Vols à main armée	0	0	0	0	0	0	0	0	0
- Autres vols avec violences	0	0	0	0	0	0	0	0	0
- Cambriolage	0	0	0	0	0	0	0	0	0
-Vols automobiles	0	0	0	0	0	0	0	0	0
-Autres vols simples	1	0	3	0	4	5	19	5	21
II. Infractions économiques et financières									
- Escroquerie, faux et contrefaçon	5	2	5	8	6	0	9	17	19
-Délinquance économique et financière	0	0	0	0	0	0	0	0	0
-Infractions à la législation sur les chèques	0	0	0	0	0	0	0	0	0
III. Crimes et délits contre les personnes									
-Homicides	-	-	-	-	1	-	-	16	-
-Coups et blessures volontaires	10	8	6	15	7	17	23	52	58
-Autres atteintes contre les personnes	11	3	4	7	5	11	29	54	67
-Atteintes à la dignité et à la personnalité	-	-	-	-	-	-	-	-	-
-Atteintes aux mœurs	86	59	66	66	86	92	45	170	106
-Viols	0	0	0	0	0	0	0	0	0
-Agressions sexuelles	0	0	0	0	0	0	0	0	0
-Infractions contre la famille et l'effet	0	0	0	0	0	0	0	0	0
-Autres infractions	2	7	1	9	5	9	8	20	21

Source: Inspection général de la Justice: Dans les 17 T G I ET POLICE

D'emblée on constate dans les tableaux les rubriques : Vols Qualifiés, Coups et blessures volontaires, Atteintes aux mœurs, Autres infractions comprennent le gros des infractions c'est parce que c'est une combinaison de plusieurs infractions comme le code burundaise le stipule dans sont article 82.

C. LA PRESENTATION DES GRAPHIQUES :

La construction des graphiques repose sur la disponibilité de données statistiques rendant compte l'ensemble de la vie judiciaire du pays. Bien entendu, on sait bien que tout n'est pas connu avec la même précision; C'est pourquoi il existe toujours des données qui échappent à la connaissance du détenteur. Mais aussi il ne suffit pas de dresser l'inventaire des données existantes. La qualité de chacune doit être vérifiée, et un travail statistique complémentaire éventuellement entrepris.

Tableau 2: La Cour SUPREME

Année	2000	2001	2002	2003	2004	2005	2006	2007	2008
Rubrique									
La Cour SUPREME									
Magistrat	11	11	11	10	9	8	14	14	18
Secrétaire	0	0	0	0	0	0	0	0	0
Agents de l'ordre judiciaire	8	8	9	9	9	9	10	10	10
Planton et sentinelle & jardinier	2	2	3	3	3	3	3	3	3
Chauffeur	1	1	1	1	1	1	1	1	1

***Source: La Cour SUPREME**

La cour Suprême les Secrétaires n'existent pas, ils sont comptés permis les agents de l'ordre judiciaire. L'effectif des magistrats va en croissant sauf les années deux mille quatre et deux mille cinq où la cour a connu une diminution.

Graphique 1: Evolution des Magistrats de la cour SUPREME

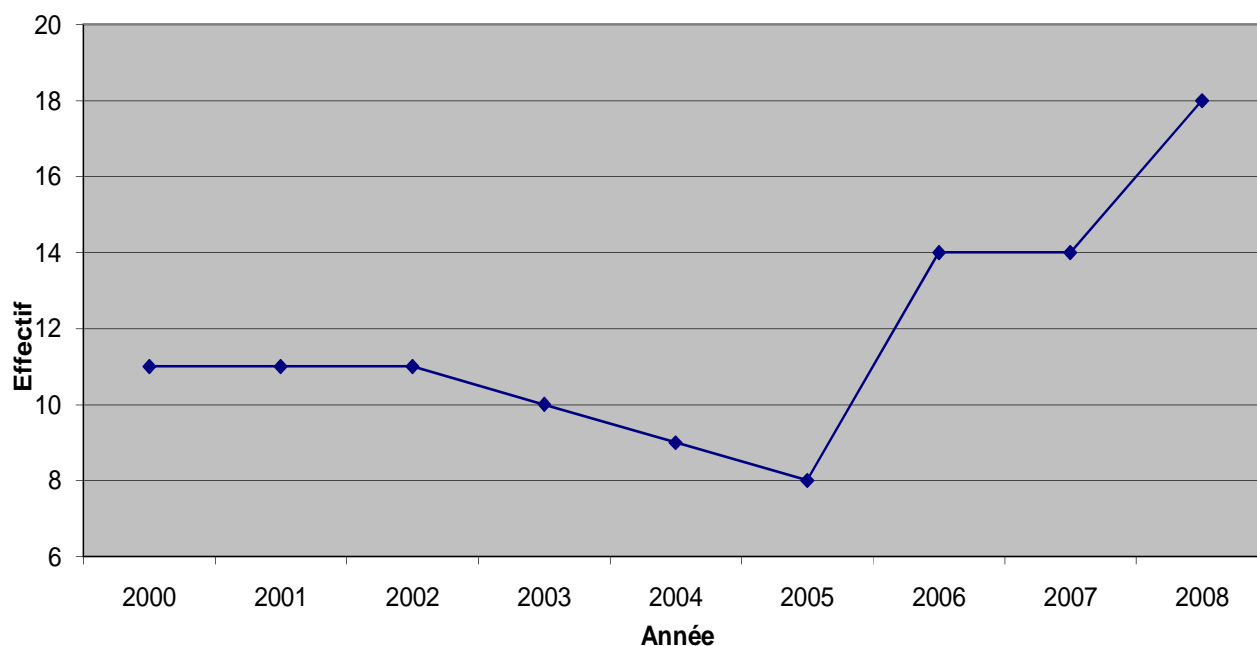


Tableau 3: COUR D'APPEL DE GITEGA

COUR D'APPEL DE GITEGA	2000	2001	2002	2003	2004	2005	2006	2007	2008
Magistrat	5	5	5	5	5	6	7	6	8
Secrétaire	0	0	0	0	0	0	0	0	0
Agents de l'ordre judiciaire	6	9	9	9	8	7	7	7	7
Planton et sentinelle	2	2	3	3	3	3	2	2	2
Chauffeur	-	-	-	-	-	-	-	1	1

***Source: Cour D'Appel de GITEGA**

La cour d'Appel de Gitega connaît un personnel constant depuis les années deux mille jusqu'en deux mille quatre

Graphique 2: Evolution des Magistrats au COUR D'APPEL DE GITEGA

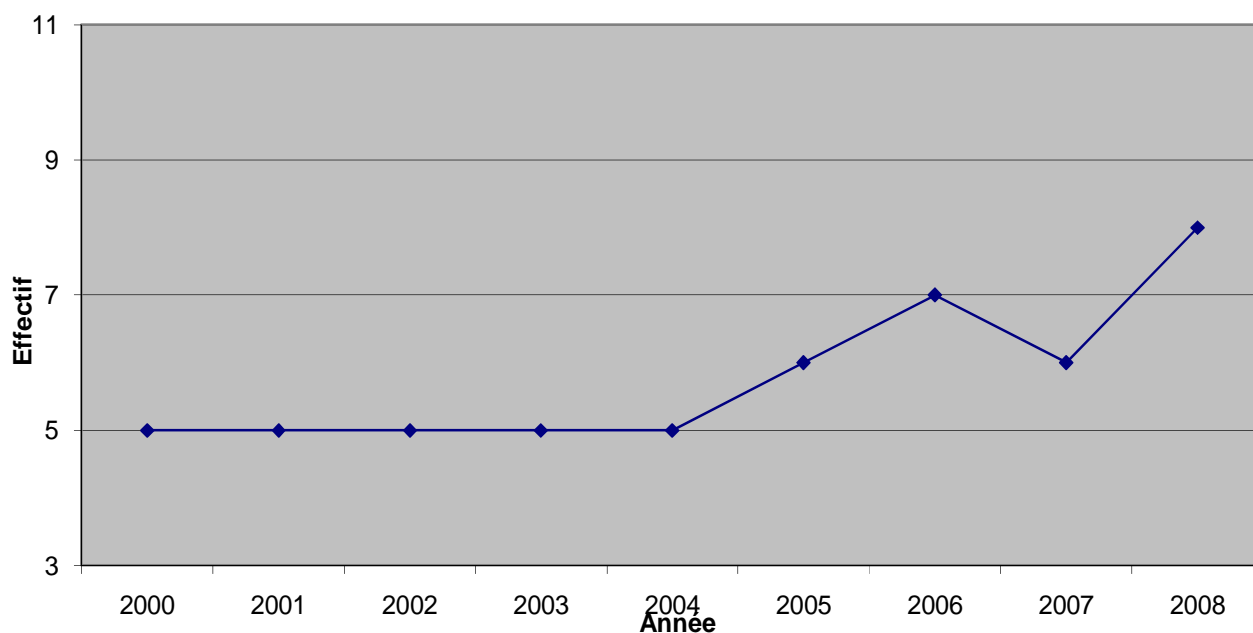


Tableau 4 COUR D'APPEL DE NGOZI

COUR D'APPEL DE NGOZI	2000	2001	2002	2003	2004	2005	2006	2007	2008
Magistrat	5	4	4	4	4	6	7	10	10
Secrétaire	0	0	0	0	0	0	0	0	0
Agents de l'ordre judiciaire	4	-	4	4	4	4	4	5	5
Planton et sentinelle	3	-	3	3	3	4	4	3	3
Chauffeur	1	0	0	0	0	0	0	0	0

*Source: Cour d'Appel de NGOZI

Après les années deux mille quatre la cour d'appel de Ngozi a connu une augmentation importante des magistrats du simple au double.

Graphique 3: Evolution des magistrats de la cour d'appel de Ngozi

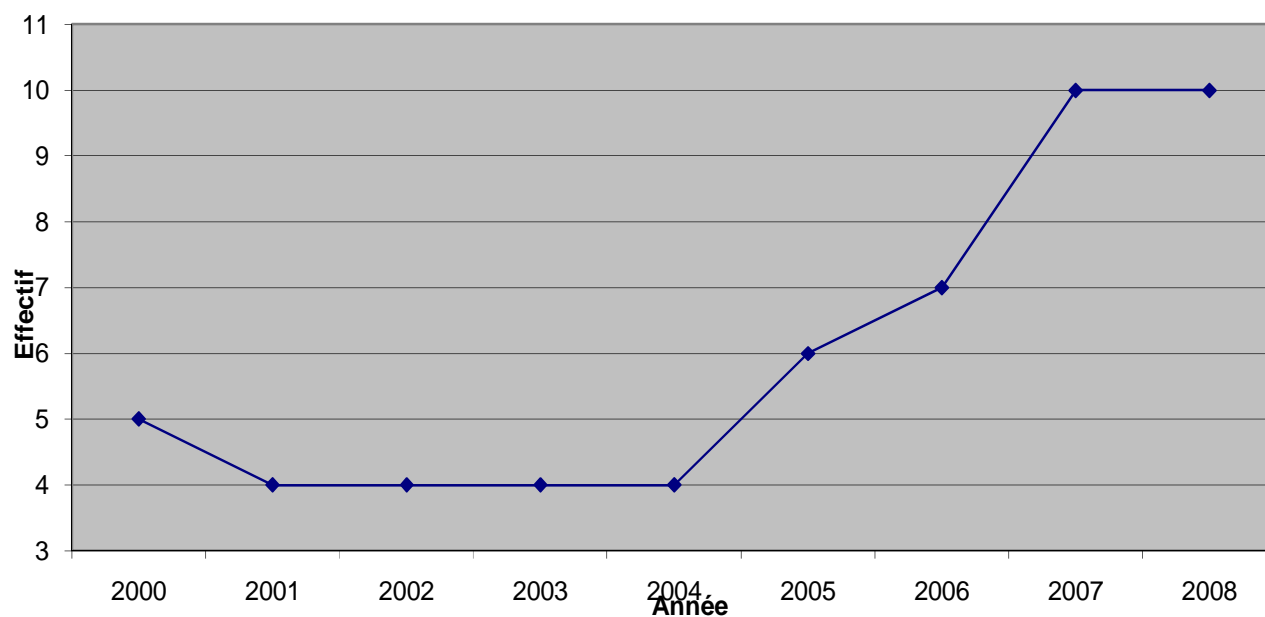


Tableau 5 Cour Administrative de GITEGA

C.A.DVE DE GITEGA	2000	2001	2002	2003	2004	2005	2006	2007	2008
Magistrat	3	3	3	3	4	3	3	5	7
Secrétaire	2	2	2	2	2	2	2	2	3
Agents de l'ordre judiciaire	3	2	2	3	2	2	2	5	3
Planton et sentinelle	3	3	3	3	3	3	2	2	2
Chauffeur	0	0	0	0	0	0	0	0	1

***Source: Cour Administratif de GITEGA**

Après deux mille trois la cour administrative de Gitega connaît une variation au niveau du personnel.

Graphique 4: Evolution des Magistrats au Cour Administrative GITEGA

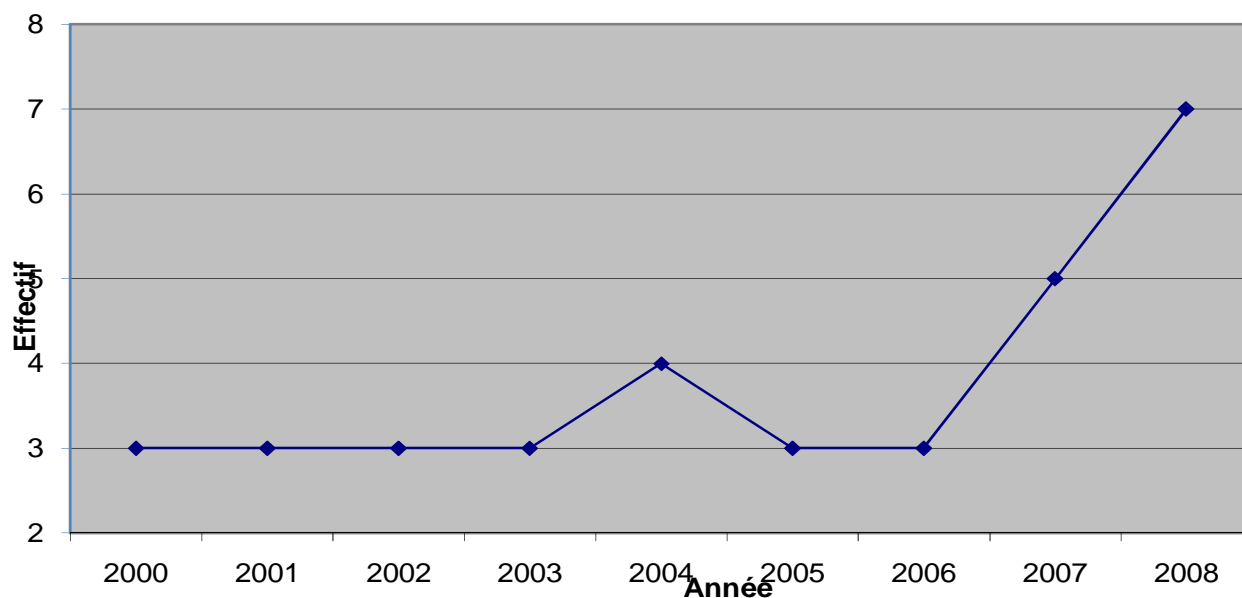


Tableau 6: Tribunal Grande Instance BUBANZA

T G I BUBANZA	2000	2001	2002	2003	2004	2005	2006	2007	2008
Magistrat	5	8	5	4	13	12	13	12	14
Secrétaire	-	-	-	-	-	-	-	1	-
Agents de l'ordre judiciaire	4	5	5	5	8	10	9	9	10
Planton et sentinelle	2	4	3	3	6	6	4	4	4
Chauffeur	1	0	1	1	1	1	1	-	1

Source: TGI BUBANZA

Après l'année deux mille trois le personnel du Tribunal de Grande Instance de Bubanza s'est multiplié par trois.

Graphique 5: Evolution des Magistrats au Tribunal Grande Instance BUBANZA

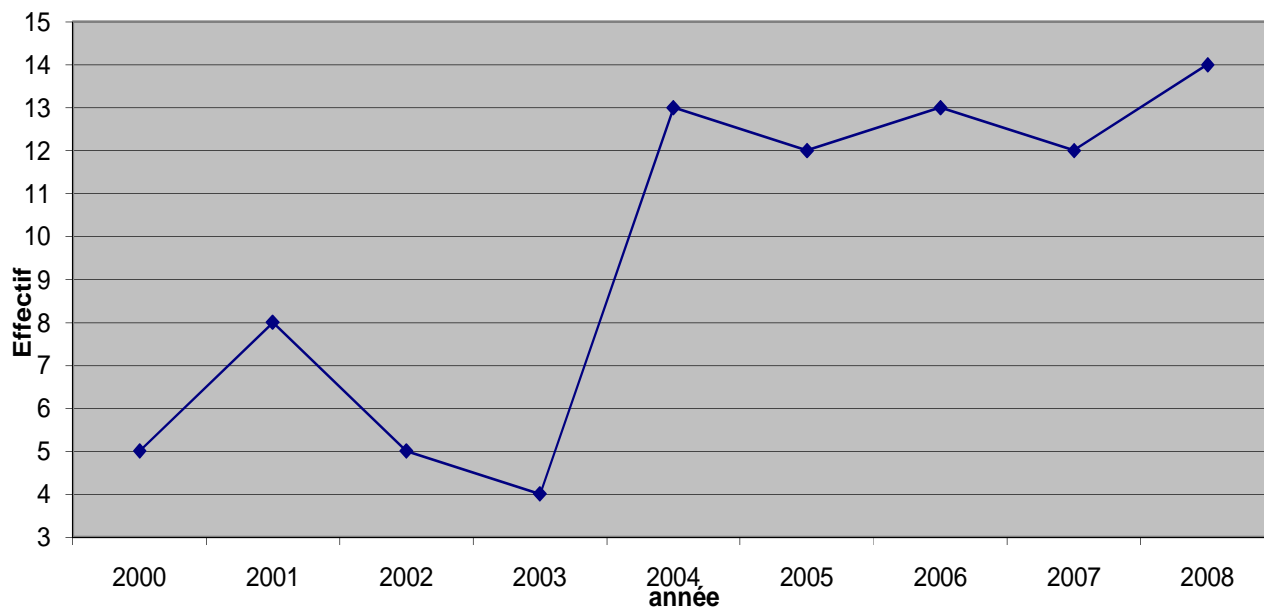


Tableau 7: Tribunal du Travail de BUJUMBURA

Trib du Travail de BUJA	2000	2001	2002	2003	2004	2005	2006	2007	2008
Magistrat	6	7	7	9	19	11	11	15	20
Secrétaire	3	4	5	5	5	6	6	6	8
Agents de l'ordre judiciaire	7	9	9	11	14	15	15	16	15
Planton et sentinelle	-	-	-	2	1	2	2	2	3
Chauffeur	-	-	1	1	0	0	0	0	0

*Source : Tribunal du Travail de BUJUMBURA

Graphique 6: Evolution des Magistrats au Tribunal du Travail de BUJUMBURA

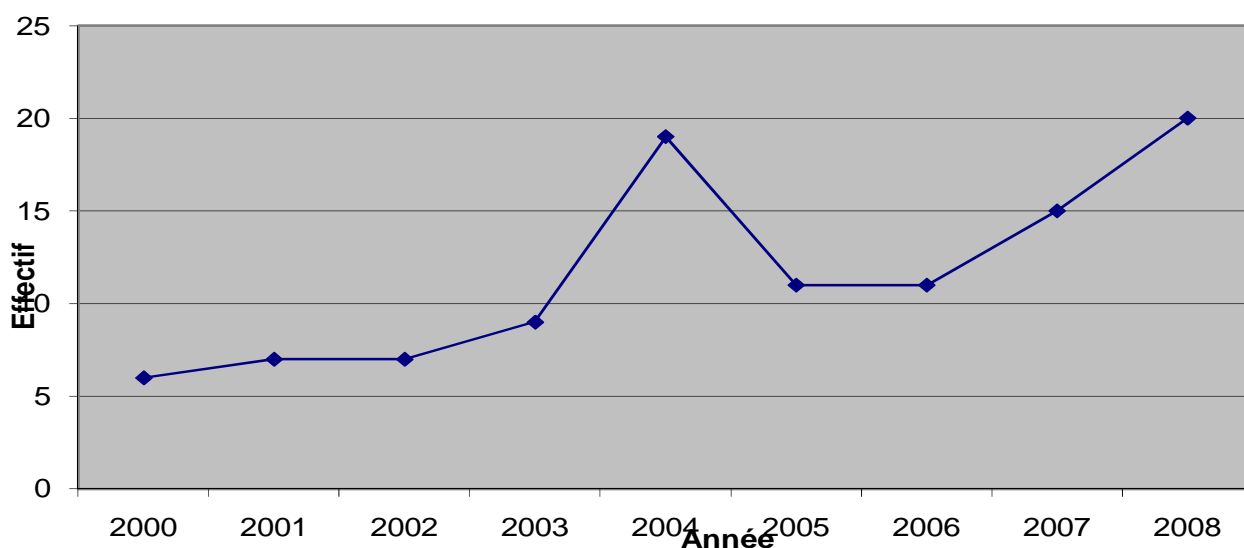


Tableau 8: Tribunal du Travail de GITEGA

Trib du Travail de GITEGA	0	2001	2002	2003	2004	2005	2006	2007	2008
Magistrat	1	2	2	1	1	1	3	3	6
Secrétaire	2	2	2	2	2	2	2	2	2
Agents de l'ordre judiciaire	2	2	4	4	4	4	4	8	4
Planton et sentinelle	1	1	1	1	1	1	1	1	1
Chauffeur	-	-	-	-	-	-	-	1	-

*Source : Tribunal du Travail de GITEGA

Graphique 7: Evolution des Magistrats du Tribunal du Travail de Gitega

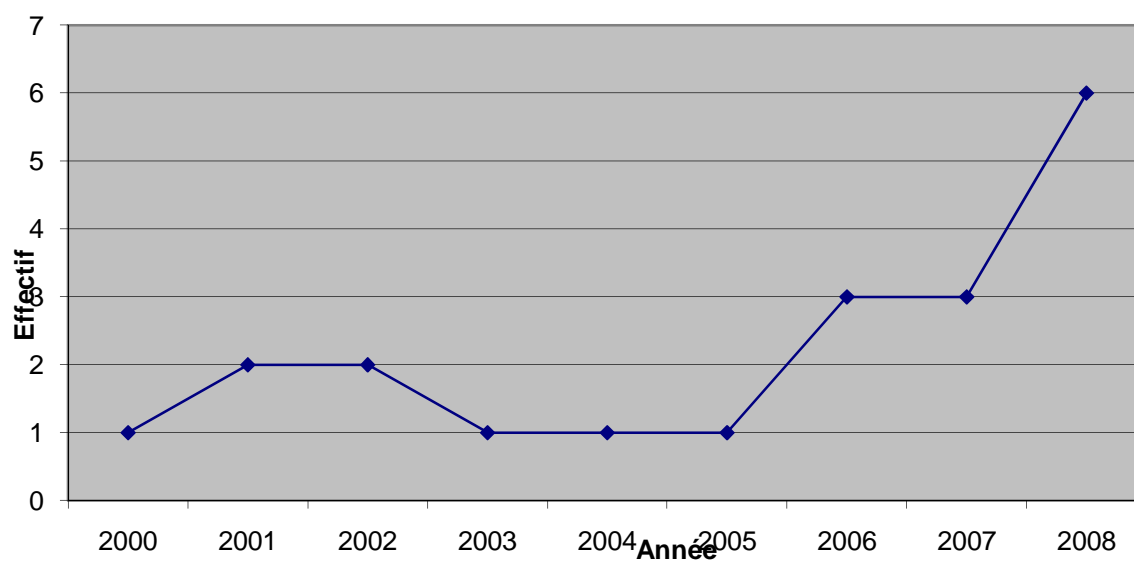


Tableau 9: Tribunal de commerce Bujumbura

Tribunal de commerce Buja	2000	2001	2002	2003	2004	2005	2006	2007	2008
Magistrat	6	6	5	6	6		10	12	16
Secrétaire	1	1	1	1	1	N.D	1	1	1
Agents de l'ordre judiciaire	11	14	14	16	16	-	15	14	16
Planton et sentinelle	-	2	2	2	2	-	2	2	3
Chauffeur	-	-	1	1	1	-	1	1	1

*Source: Tribunal de commerce Bujumbura

Graphique 8: Evolution des Magistrats du Tribunal de Commerce de Bujumbura

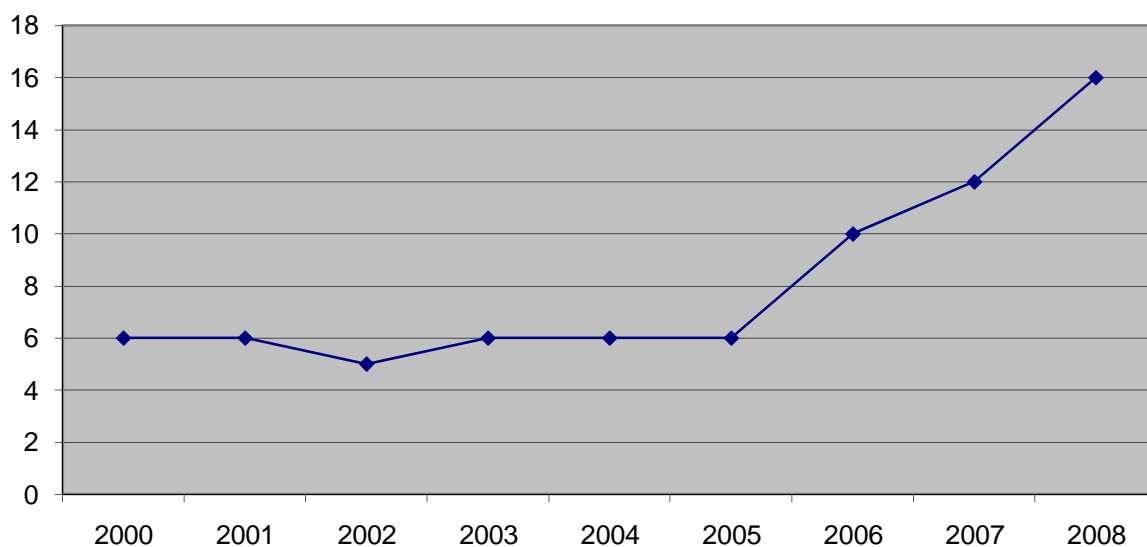


Tableau 10: Tribunal de Grande Instance CIBITOKÉ

T G I CIBITOKÉ	2000	2001	2002	2003	2004	2005	2006	2007	2008
Magistrat	-	5	4	3	3	5	8	8	13
Secrétaire	-	-	1	1	1	2	5	5	0
Agents de l'ordre judiciaire	-	-	4	4	6	8	8	8	13
Planton et sentinelle	-	-	0	0	0	0	0	0	7
Chauffeur		-	0	0	0	0	0	0	1

*Source: T G I CIBITOKÉ

Graphique 9: Evolution des Magistrats au Tribunal Grande Instance CIBITOKÉ

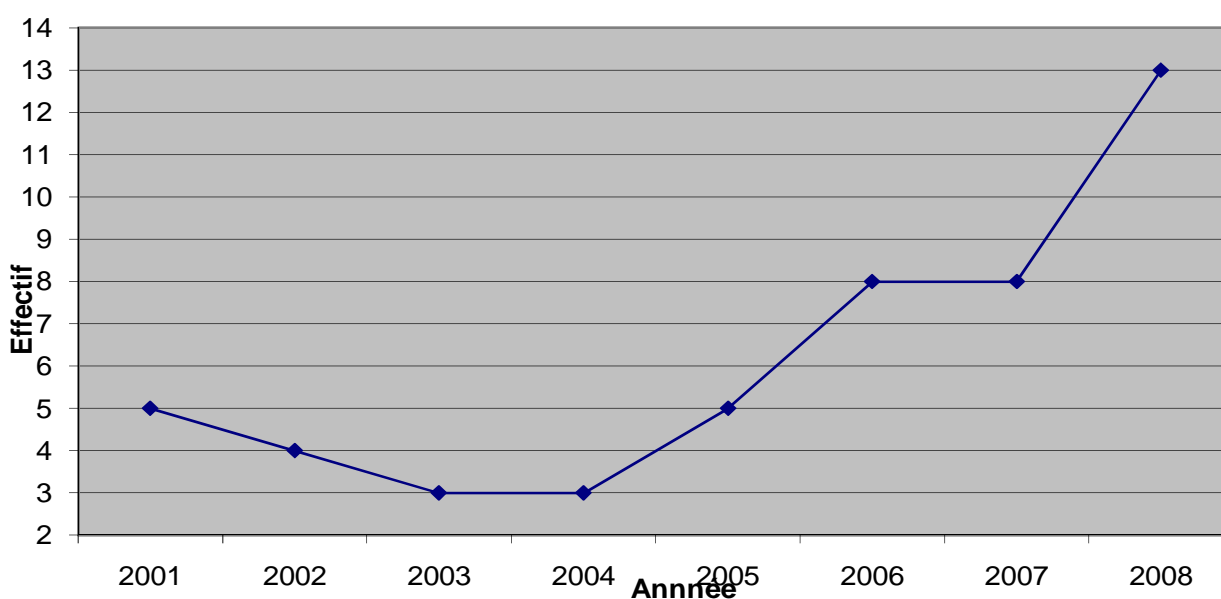


Tableau 11: Tribunal de Grande Instance CANKUZO

T G I CANKUZO	2000	2001	2002	2003	2004	2005	2006	2007	2008
Magistrat	2	2	3	3	6	6	6	7	7
Secrétaire	0	0	0	0	0	0	0	0	0
Agents de l'ordre judiciaire	2	2	3	3	3	4	3	3	3
Planton et sentinelle	2	2	2	2	2	2	2	2	2
Chauffeur	-	1	1	1	1	1	1	1	1

*Source: T G I CANKUZO

Graphique 10: Evolution des Magistrats au Tribunal Grande Instance CANKUZO

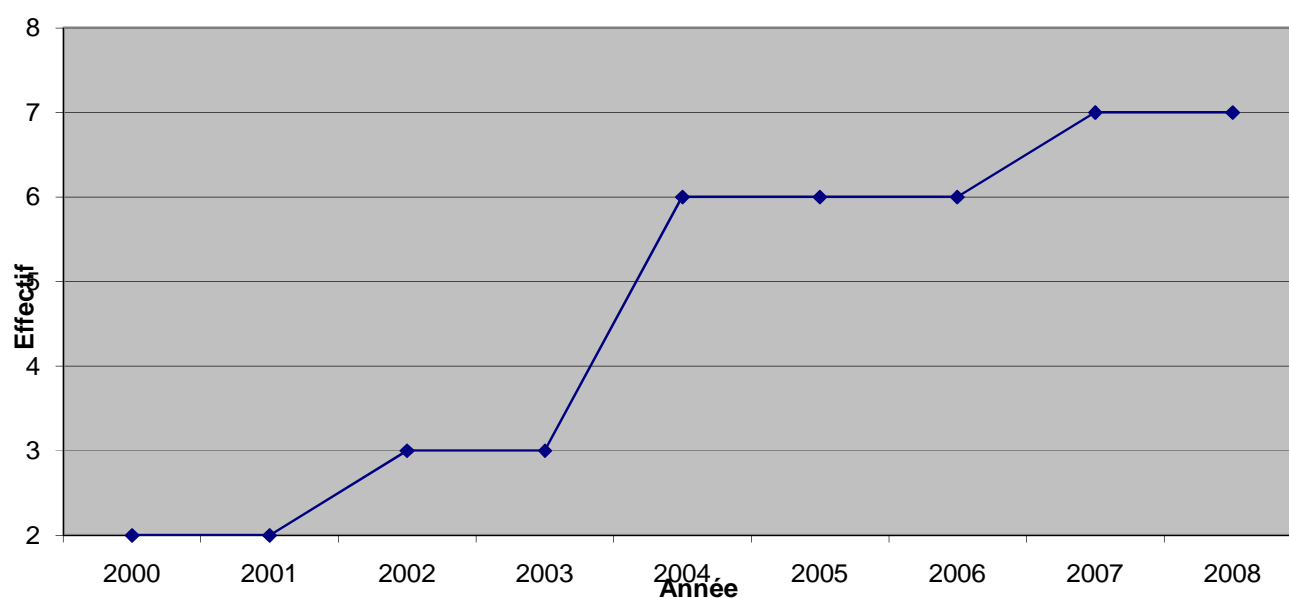


Tableau 12: Tribunal de Grande Instance GITEGA

TGI GITEGA	2000	2001	2002	2003	2004	2005	2006	2007	2008
Magistrat	6	6	7	4	12	10	11	17	20
Secrétaire	-	-	1	1	1	1	1	1	1
Agents de l'ordre judiciaire	9	10	10	6	11	11	11	12	13
Planton et sentinelle	3	2	2	1	3	3	3	3	3
Chauffeur	1	1	1	-	1	1	1	1	1

*Source: Tribunal de Grande Instance GITEGA

Graphique 11: Evolution des Magistrats au Tribunal Grande Instance GITEGA

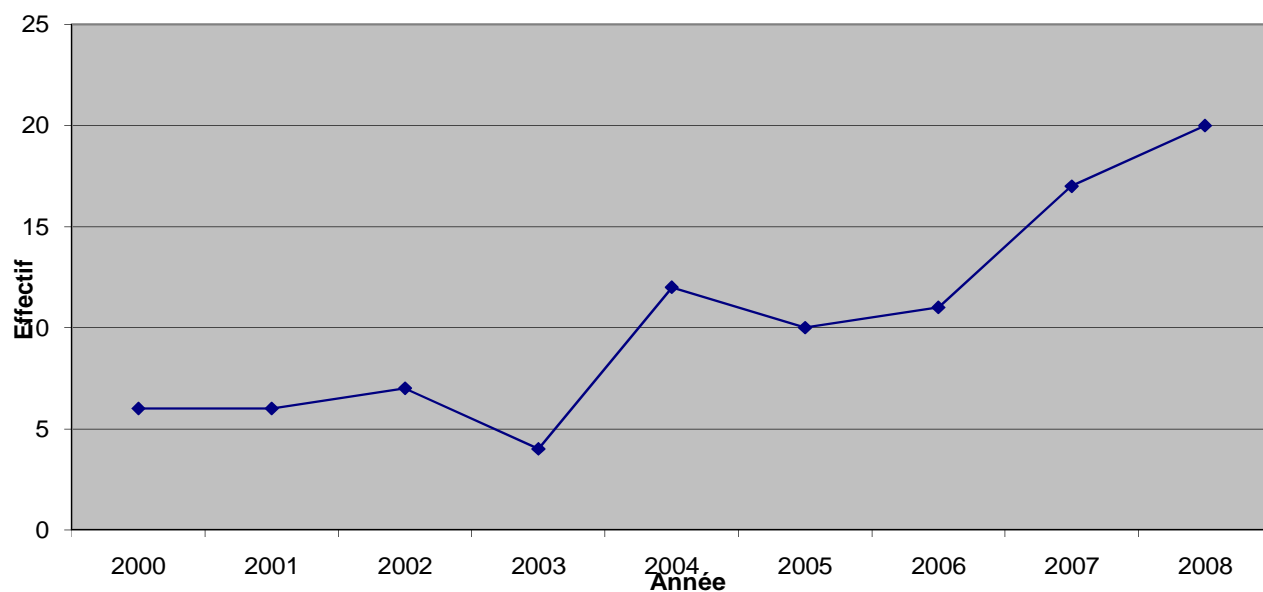


Tableau 13: Tribunal de Grande Instance MAKAMBA

TGI MAKAMBA	2000	2001	2002	2003	2004	2005	2006	2007	2008
Magistrat	-	3	3	9		10	13	14	17
Secrétaire	-	-	-	-	-	-	-	-	-
Agents de l'ordre judiciaire	3	3	4	3	4	4	6	6	6
Planton et sentinelle	2	2	2	3	2	2	2	2	1
Chauffeur	1	1	1	1	1	1	1	1	1

*Source: TGI MAKAMBA

Graphique 12: Evolution des Magistrats au Tribunal Grande Instance MAKAMBA

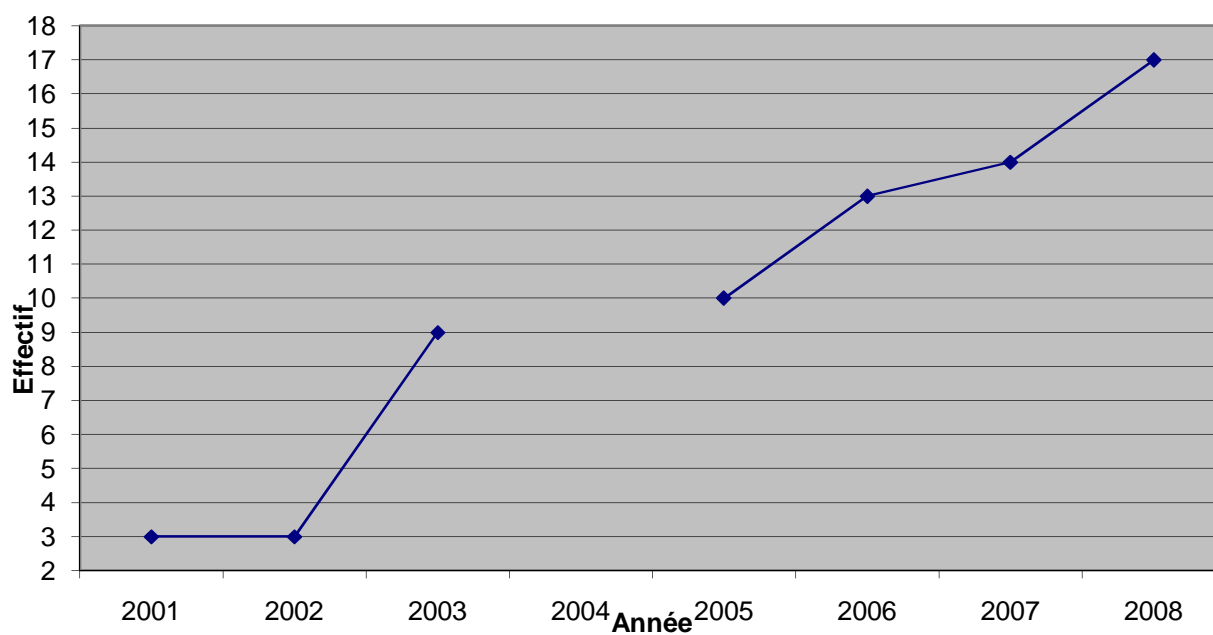


Tableau 14: Tribunal de Grande Instance MUYINGA

TGI MUYINGA	2000	2001	2002	2003	2004	2005	2006	2007	2008
Magistrat	4	3	5	5	10	10	11	15	16
Secrétaire	0	0	0	0	0	0	0	0	0
Agents de l'ordre judiciaire	6	-	5	5	8	8	8	8	7
Planton et sentinelle	2	-	2	2	2	2	1	1	1
Chauffeur	1	-	0	0	0	0	0	-	1

*Source: TGI MUYINGA

Graphique 13: Evolution des Magistrats au Tribunal Grande Instance MUYINGA

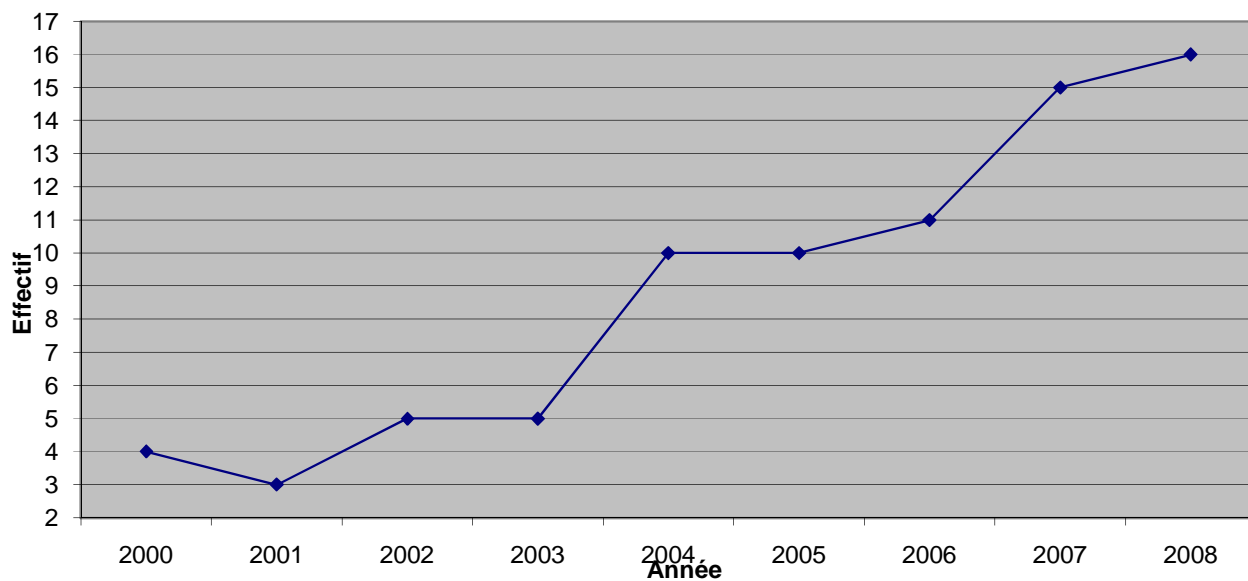


Tableau 15: Tribunal de Grande Instance MURAMVYA

TGI MURAMVYA	2000	2001	2002	2003	2004	2005	2006	2007	2008
Magistrat	4	5	6	7	10	9	12	12	15
Secrétaire	0	0	0	0	0	0	0	0	0
Agents de l'ordre judiciaire	5	5	5	5	5	8	7	7	7
Planton et sentinelle	3	3	3	3	3	3	3	3	3
Chauffeur	1	1	1	1	1	1	1	1	1

*Source: TGI MURAMVYA

Graphique 14: Evolution des Magistrats au Tribunal Grande Instance MURAMVYA

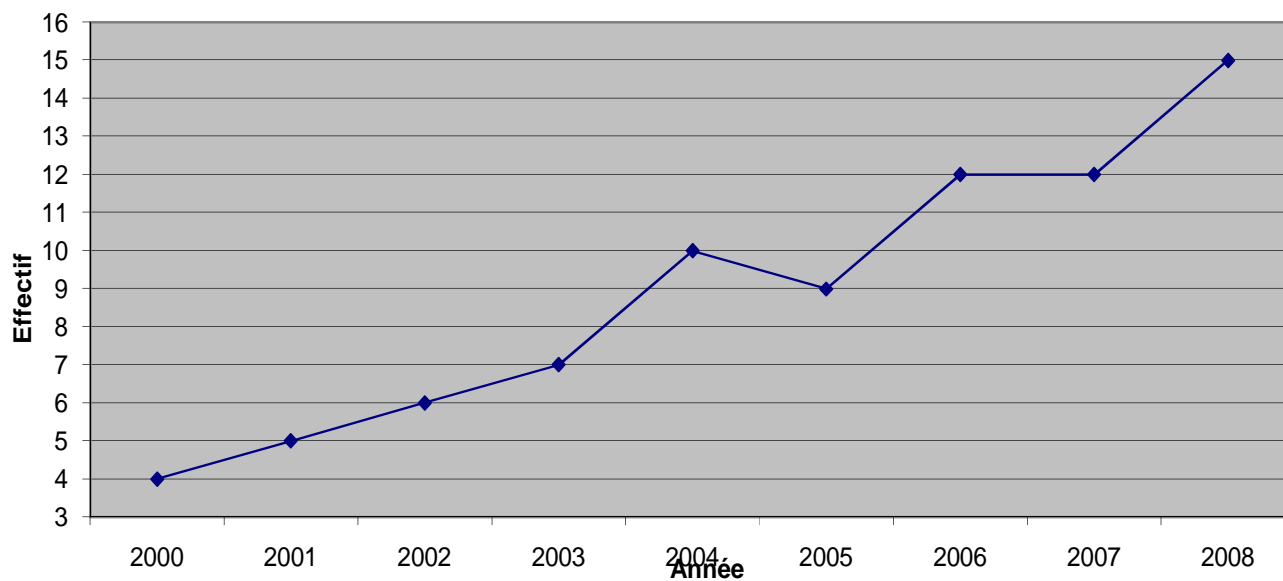


Tableau 16 : Tribunal de Grande Instance MWARO

TGI MWARO	2000	2001	2002	2003	2004	2005	2006	2007	2008
Magistrat	-	7	4	6	10	9	8	12	11
Secrétaire	-	9	9	9	10	11	11	11	11
Agents de l'ordre judiciaire	-	9	9	9	10	11	11	11	11
Planton et sentinelle	-	4	3	3	3	3	2	2	2
Chauffeur	-	1	1	1	1	1	1	1	1

*Source: TGI MWARO

Graphique 15: Evolution des Magistrats au Tribunal Grande Instance MWARO

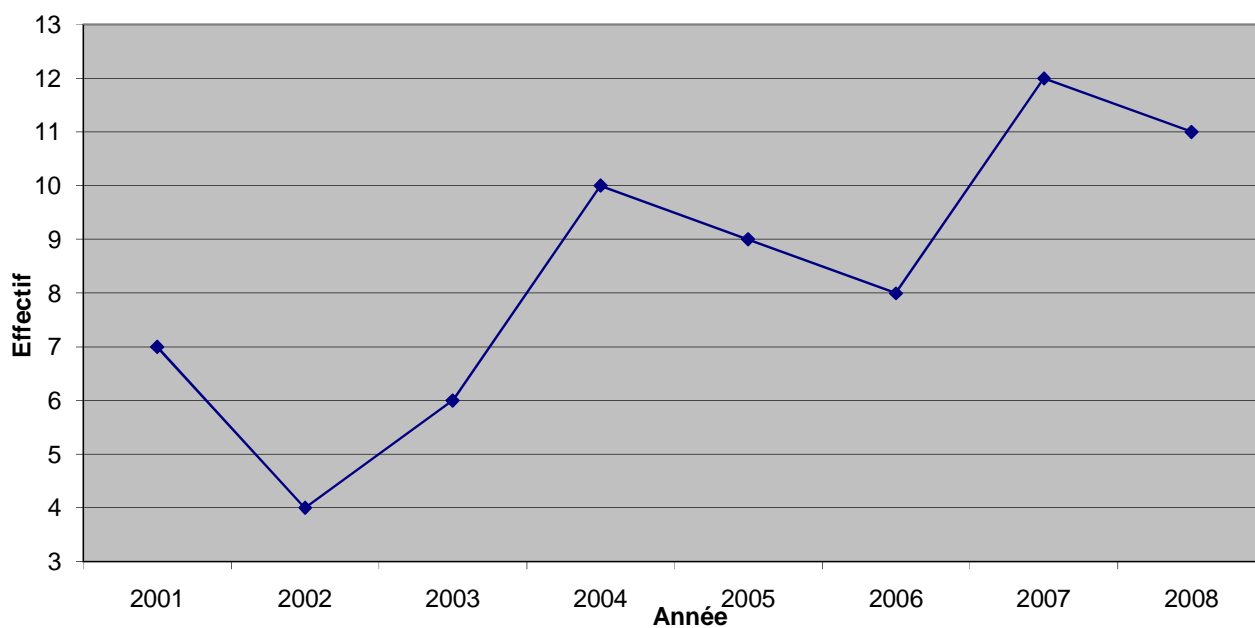


Tableau 17: Tribunal de Grande Instance KAYANZA

TGI KAYANZA	2000	2001	2002	2003	2004	2005	2006	2007	2008
Magistrat	4	5	5	4	10	10	12	15	14
Secrétaire	0	0	0	0	0	0	0	0	0
Agents de l'ordre judiciaire	6	6	6	6	6	7	7	7	8
Planton et sentinelle	2	2	2	3	5	7	6	6	6
Chauffeur	1	1	1	1	1	1	1	1	1

*Source TGI KAYANZA

Graphique 16: Evolution des Magistrats au Tribunal Grande Instance KAYANZA

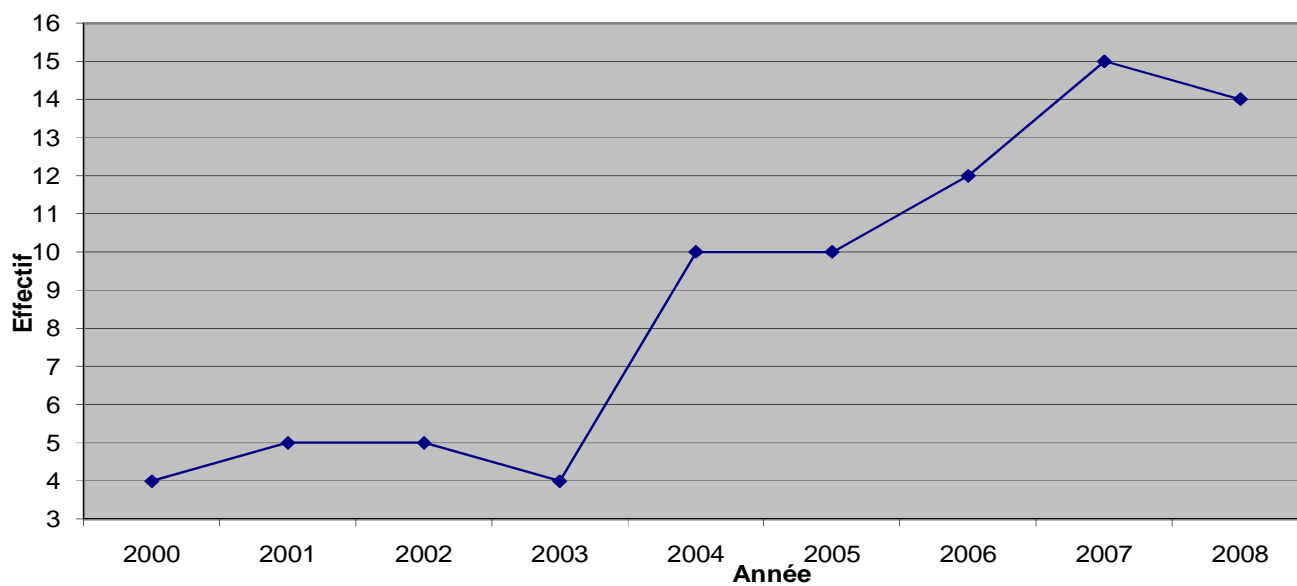


Tableau 18: Tribunal de Grande Instance NGOZI

TGI NGOZI	2000	2001	2002	2003	2004	2005	2006	2007	2008
Magistrat	-	8	7	7	12	13	11	15	18
Secrétaire	0	0	0	0	0	0	0	0	0
Agents de l'ordre judiciaire	-	8	8	8	9	7	6	6	6
Planton et sentinelle	-	5	4	4	4	4	3	3	2
Chauffeur	-	1	1	1	1	1	1	1	1

*Source: TGI NGOZI

Graphique 17: Evolution des Magistrats au Tribunal Grande Instance NGOZI

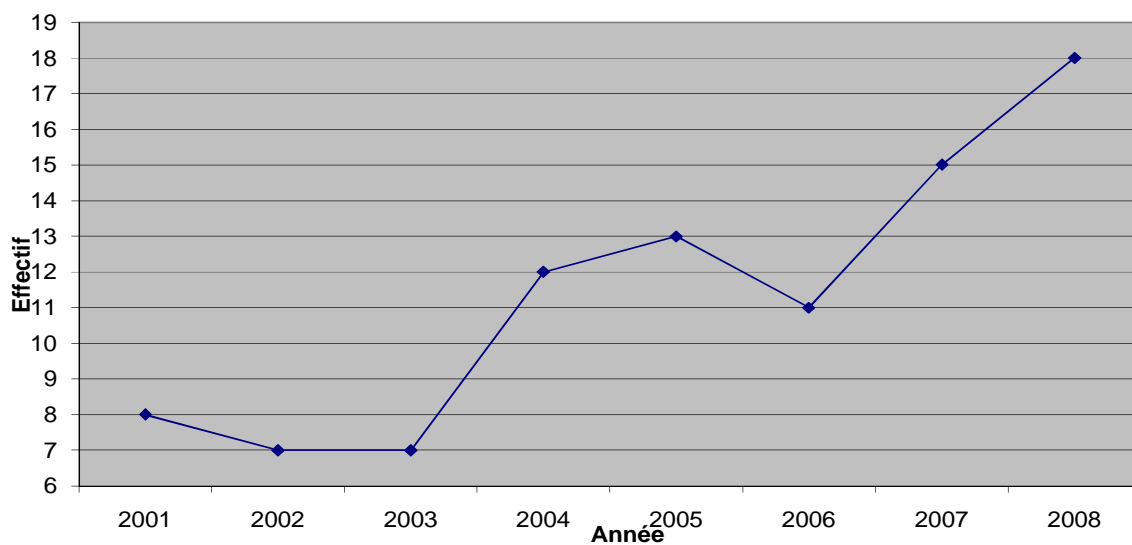


Tableau 19: Tribunal de Grande Instance RUYIGI

TGI RUYIGI	2000	2001	2002	2003	2004	2005	2006	2007	2008
Magistrat	3	3	3	5	9	8	8	9	13
Secrétaire	0	0	0	0	0	0	0	0	0
Agents de l'ordre judiciaire	3	5	4	3	3	4	4	4	6
Planton et sentinelle	2	2	2	2	2	2	1	2	2
Chauffeur	1	1	1	1	1	0	1	0	0

*Source: TGI RUYIGI

Graphique 18: Evolution des Magistrats au Tribunal Grande Instance RUYIGI

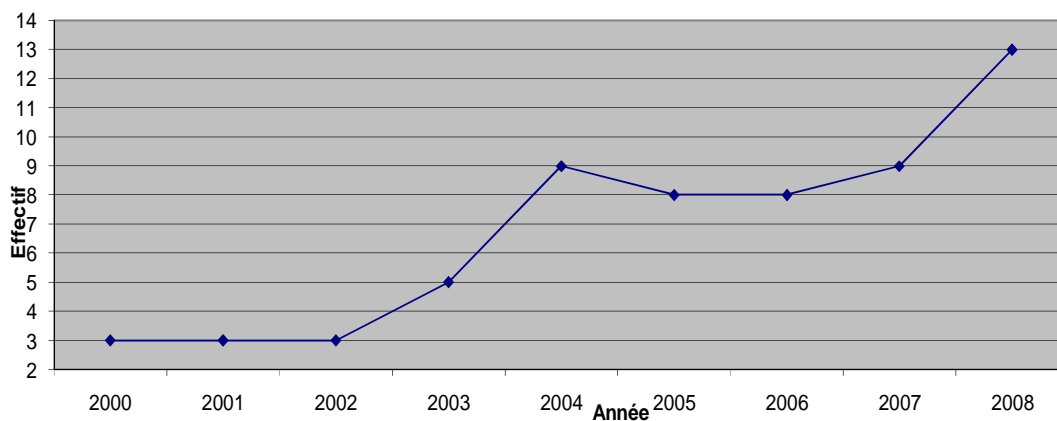


Tableau 20: Tribunal de Grande Instance RUTANA

TGI RUTANA	2000	2001	2002	2003	2004	2005	2006	2007	2008
Magistrat	5	2	4	4	8	9	13	16	16
Secrétaire	0	0	0	0	0	0	0	0	0
Agents de l'ordre judiciaire	3	4	6	6	7	7	7	7	8
Planton et sentinelle	3	3	3	3	2	2	3	3	3
Chauffeur	1	1	1	1	1	1	1	-	1

*Source: TGI RUTANA

Graphique 19: Evolution des Magistrats au Tribunal Grande Instance RUTANA

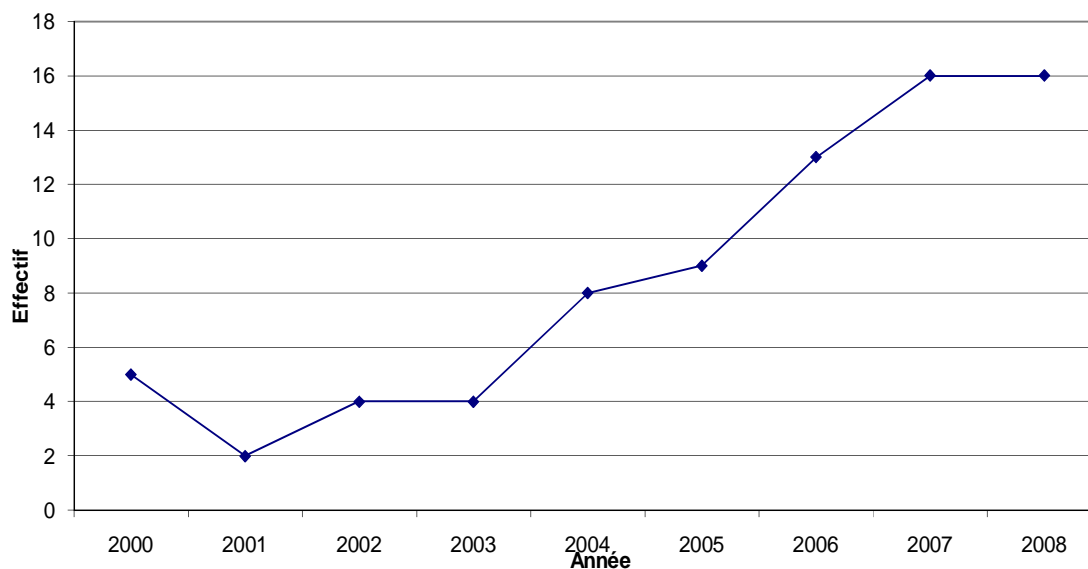


Tableau 21: Tribunal de Grande Instance BURURI

TGI BURURI	2000	2001	2002	2003	2004	2005	2006	2007	2008
Magistrat	4	5	5	5	10	10	12	17	15
Secrétaire(Greffiers)	6	6	6	6	6	6	6	6	7
Agents de l'ordre judiciaire	6	6	6	6	6	6	6	6	7
Planton et sentinelle	4	4	4	4	4	3	3	3	3
Chauffeur	0	0	0	0	0	0	0	0	1

*Source: TGI BURURI

Graphique 20: Evolution des Magistrats au tribunal Grande Instance BURURI

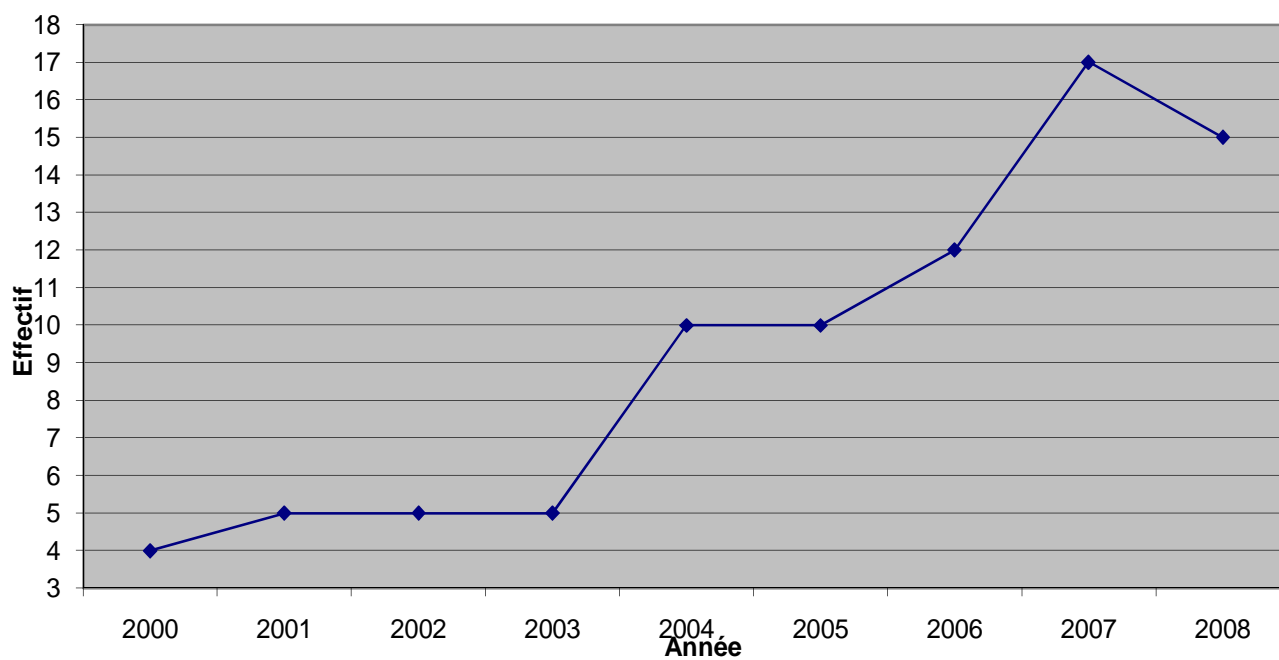


Tableau 22: Tribunal de Grande Instance KARUSI

TGI KARUSI	2000	2001	2002	2003	2004	2005	2006	2007	2008
Magistrat	3	2	3	2	8	7	7	10	10
Secrétaire	1	2	2	2	2	2	2	3	3
Agents de l'ordre judiciaire	3	5	4	4	3	3	3	3	4
Planton et sentinelle	3	3	3	3	2	3	2	3	3
Chauffeur	1	1	0	0	0	0	0	0	0

*Source: TGI KARUSI

Graphique 21: Evolution des Magistrats au Tribunal Grande Instance KARUSI

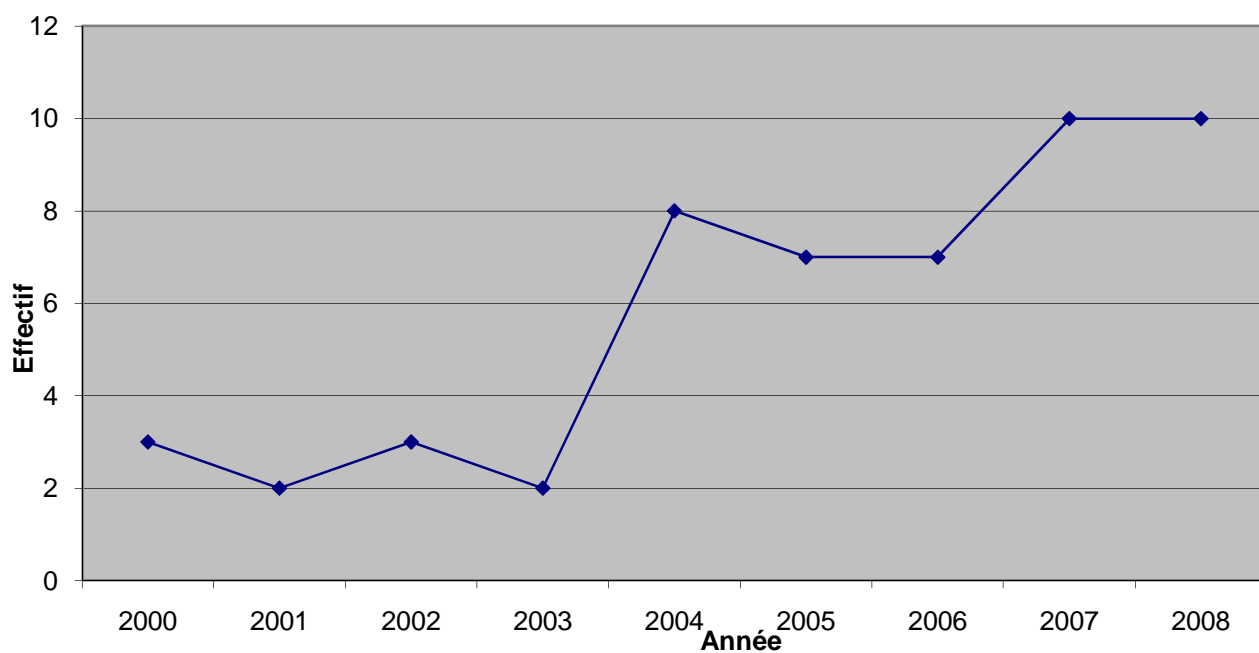


Tableau 23: Parquet Général près la Cour d'Appel GITEGA

P G près la C.A GITEGA	2000	2001	2002	2003	2004	2005	2006	2007	2008
Magistrat	6	5	5	6	5	4	7	7	8
Secrétaire	-	-	-	-	-	-	-	-	-
Agents de l'ordre judiciaire	4	4	4	4	4	4	4	4	4
Planton et sentinelle	3	3	3	3	3	3	3	2	2
Chauffeur	-	-	-	-	-	-	-	1	1

*Source : P G près la C.A GITEGA

Graphique 22: Evolution des Magistrats au Parquet Général près la Cour d'Appel GITEGA

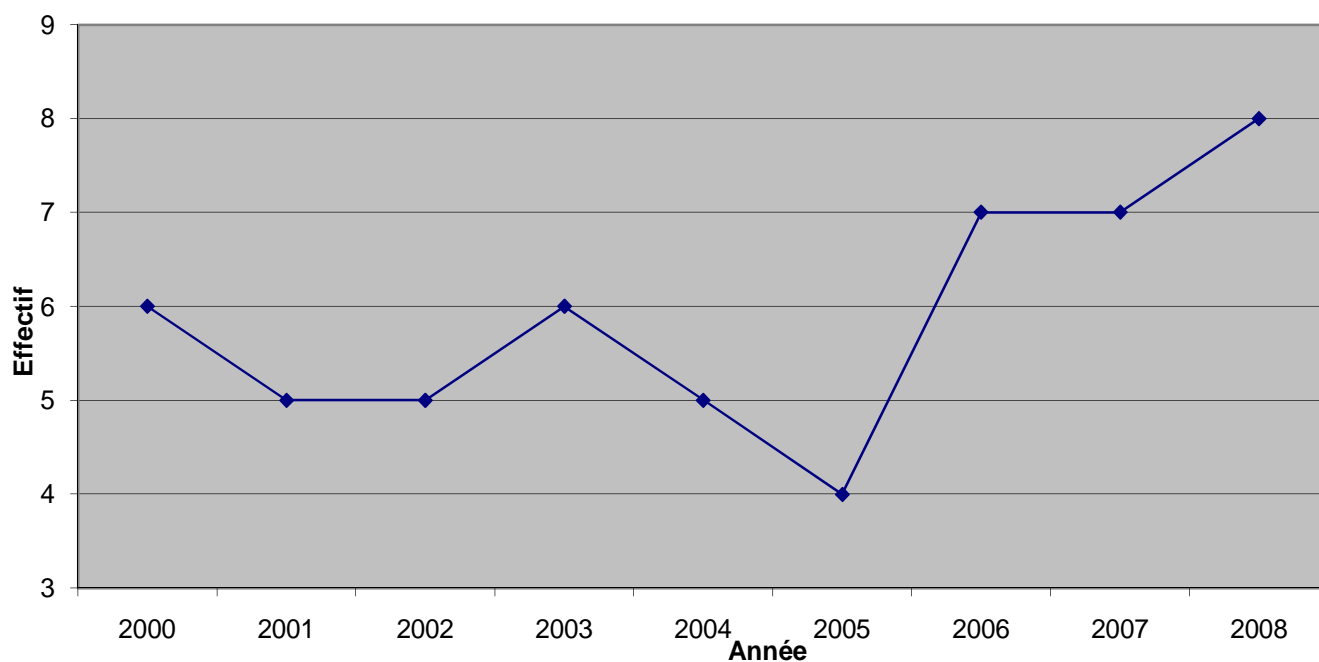


Tableau 24: Parquet Général près la Cour Anti-corruption

P G près la Cour Anti-corruption	2000	2001	2002	2003	2004	2005	2006	2007	2008
Magistrat	0	0	0	0	0	0	15	15	15
Secrétaire	0	0	0	0	0	0	-	-	-
Agents de l'ordre judiciaire	0	0	0	0	0	0	14	14	14
Planton et sentinelle	0	0	0	0	0	0	2	2	2
Chauffeur	0	0	0	0	0	0	1	1	1

*Source : P G près la Cour Anti-corruption

Graphique 23: Evolution des Magistrats du Parquet Général près la Cour Anti-corruption

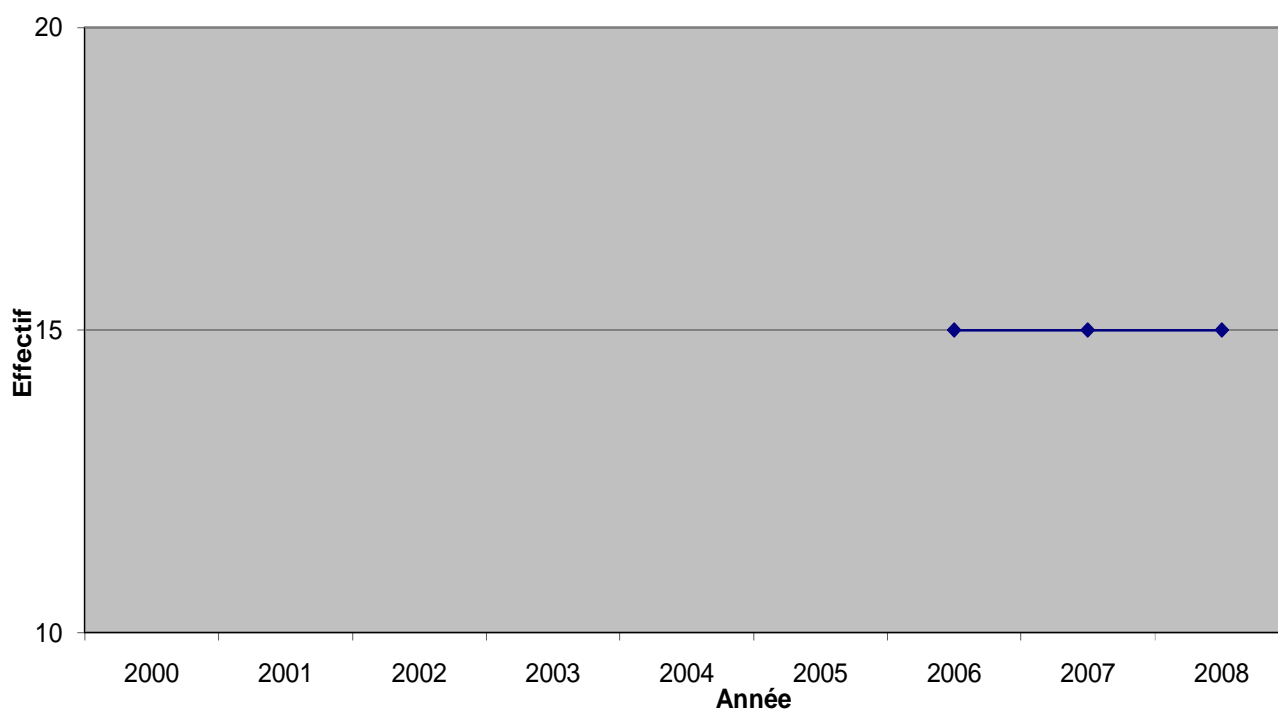


Tableau 25: Parquet BUBANZA

Parquet BUBANZA	2000	2001	2002	2003	2004	2005	2006	2007	2008
Magistrat	2	2	3	3	5	4	4	9	12
Secrétaire	4	5	5	5	6	6	-	5	7
Agents de l'ordre judiciaire	6	7	7	9	12	13	-	13	14
Planton et sentinelle	2	2	2	4	6	7	-	7	7
Chauffeur	-	-	-	-	-	-	-	-	-

*Source: Parquet BUBANZA

Graphique 24: Evolution des Magistrats au Parquet BUBANZA

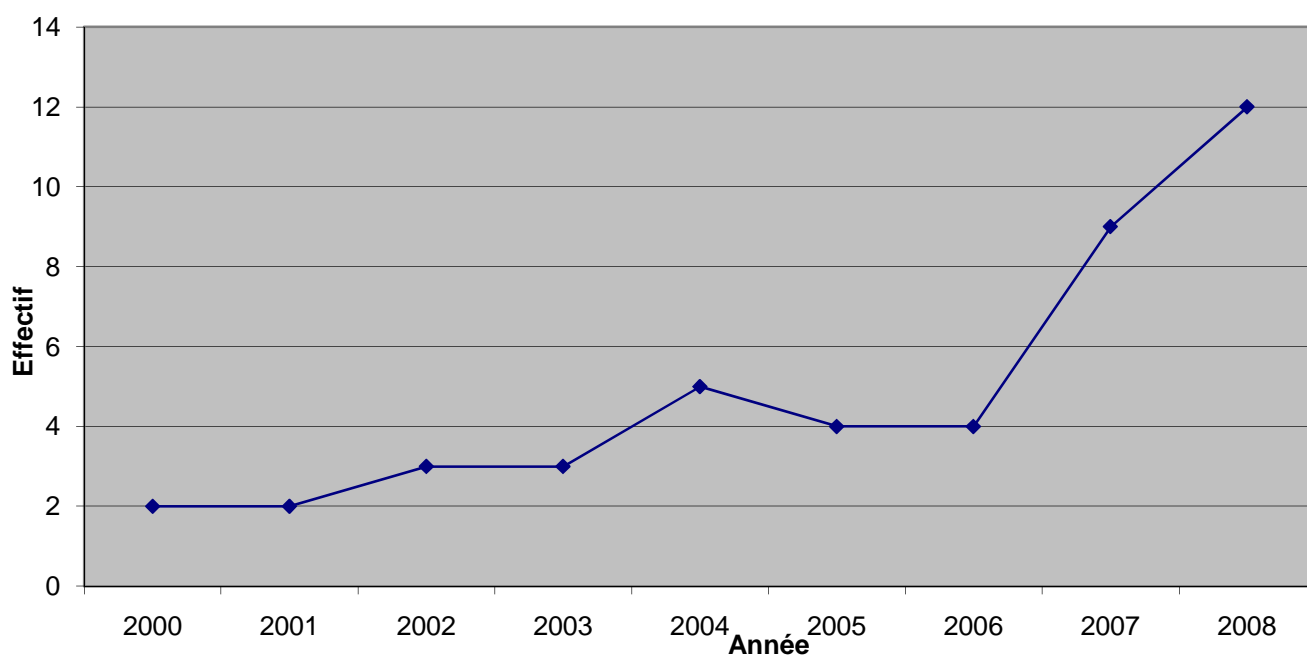


Tableau 26: Bujumbura - Rural

Parquet BUJA - RURAL	2000	2001	2002	2003	2004	2005	2006	2007	2008
Magistrat	3	5	5	6	8	11	11	14	20
Secrétaire	3	3	3	3	3	4	5	4	4
Agents de l'ordre judiciaire	3	5	5	5	9	9	8	9	6
Planton et sentinelle	2	2	2	1	3	2	3	3	3
Chauffeur	-	-	-	-	-	-	1	1	1

*Source: Parquet BUJA - RURAL

Graphique 25: Evolution des Magistrats au Parquet Bujumbura - RURAL

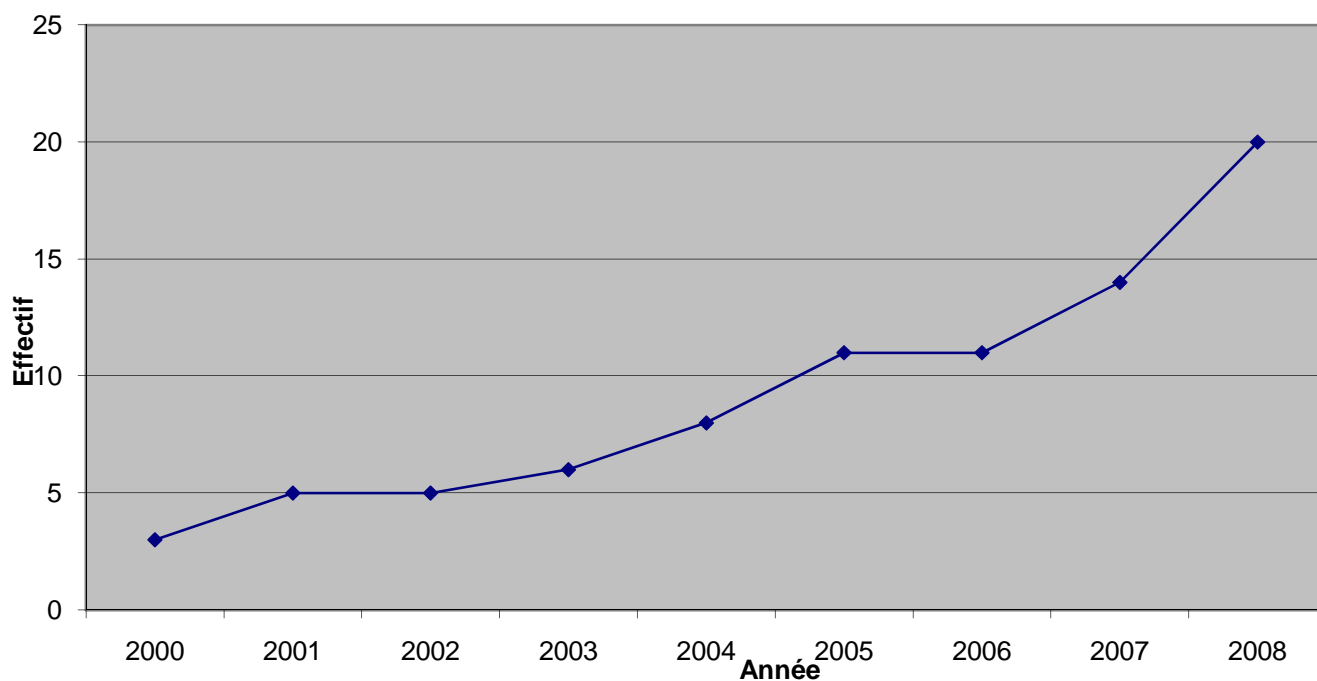


Tableau 27: Parquet MAKAMBA

Parquet MAKAMBA	2000	2001	2002	2003	2004	2005	2006	2007	2008
Magistrat	1	2	2	2	2	3	3	3	4
Secrétaire	4	4	4	4	4	5	5	5	6
Agents de l'ordre judiciaire	1	1	2	2	2	2	3	3	3
Planton et sentinelle	0	0	0	0	0	0	0	0	0
Chauffeur	3	3	3	3	5	5	7	7	11

*Source: Parquet MAKAMBA

Graphique 26: Evolution des Magistrats au Parquet MAKAMBA

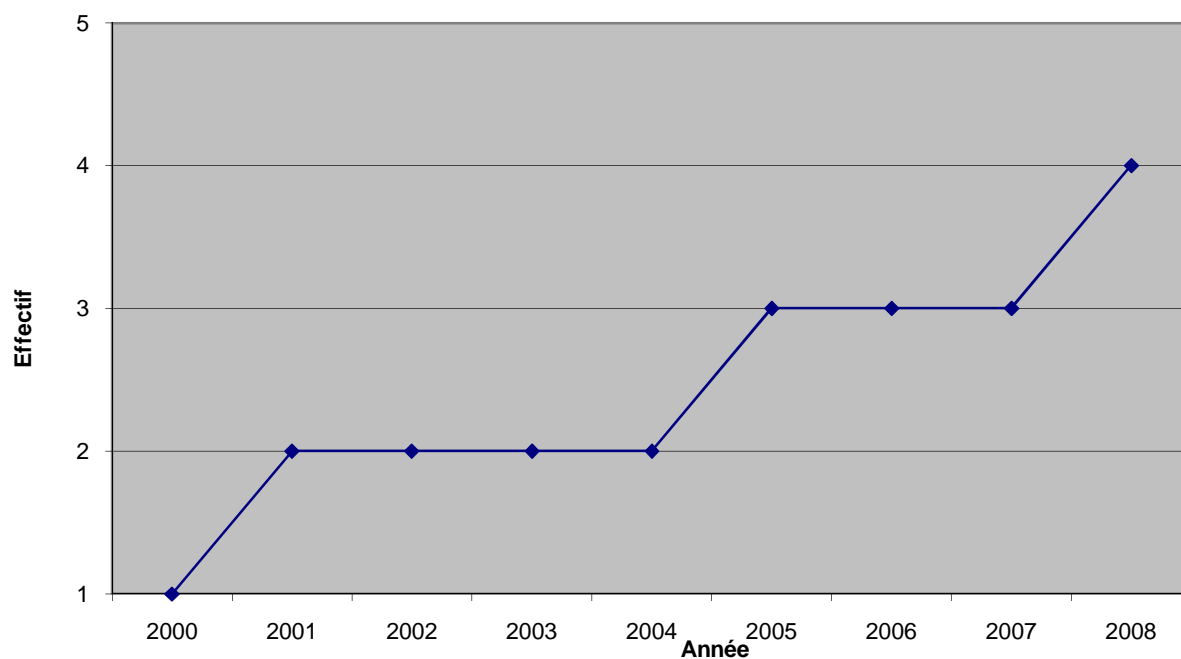


Tableau 28: Parquet BURURI

Parquet BURURI	2000	2001	2002	2003	2004	2005	2006	2007	2008
Magistrat	5	4	6	6	8	8	12	10	9
Secrétaire	0	0	0	0	0	0	0	0	0
Agents de l'ordre judiciaire	5	5	5	5	5	5	6	6	6
Planton et sentinelle	4	4	4	4	4	4	2	2	2

*Source: Parquet BURURI

Graphique 27: Evolution des Magistrats au Parquet BURURI

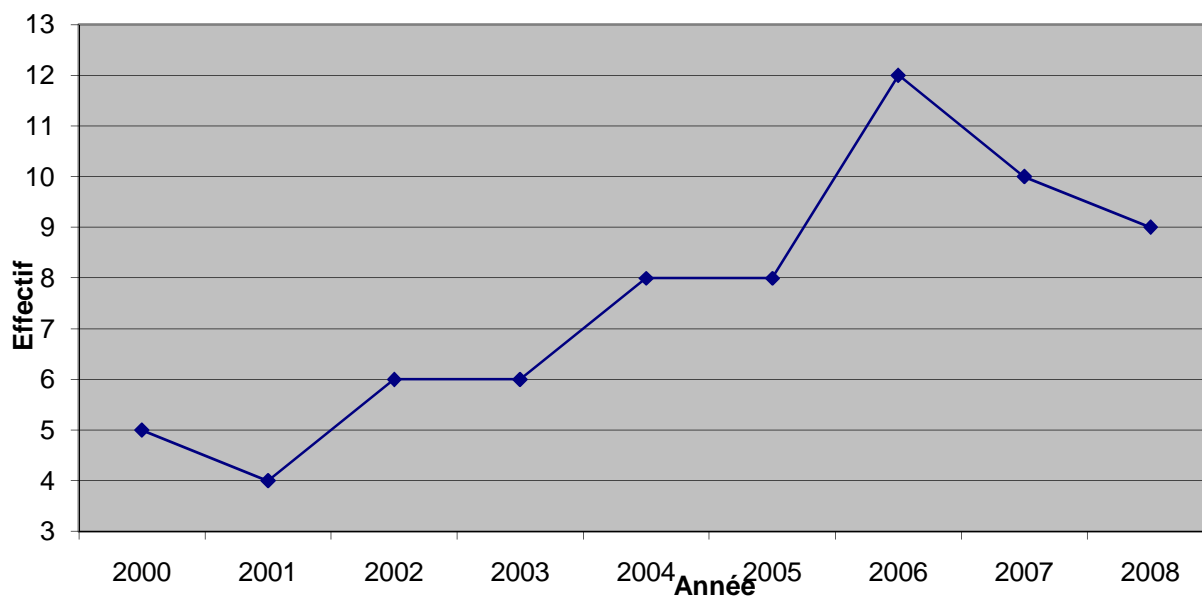


Tableau 29: Parquet MWARO

Parquet MWARO	2000	2001	2002	2003	2004	2005	2006	2007	2008
Magistrat	2	2	2	3	3	3	3	6	8
Secrétaire	1	1	2	2	2	2	2	2	2
Agents de l'ordre judiciaire	2	3	3	3	4	4	3	3	3
Planton et sentinelle	3	3	4	4	5	5	5	5	5
Chauffeur	-	-	-	-	-	-	-	-	-

*Source: Parquet MWARO

Graphique 28: Evolution des Magistrats au Parquet MWARO

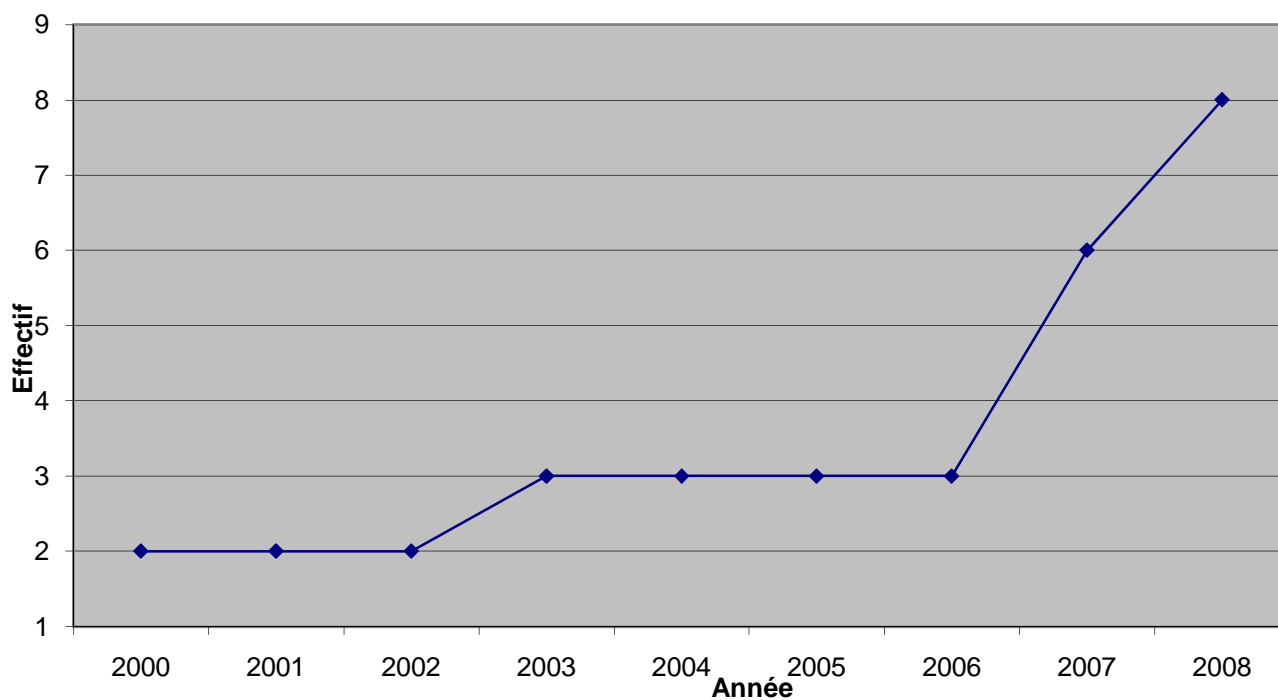


Tableau 30: Parquet CANKUZO

Parquet CANKUZO	2000	2001	2002	2003	2004	2005	2006	2007	2008
Magistrat	2	2	2	2	2	2	5	6	7
Secrétaire	-	-	-	-	-	-	-	-	-
Agents de l'ordre judiciaire	3	4	4	4	3	3	3	3	3
Planton et sentinelle	1	2	3	3	3	2	2	2	2
Chauffeur	-	-	-	-	-	-	-	-	-

*Source: Parquet CANKUZO

Graphique 29: Evolution des Magistrats au Parquet CANKUZO

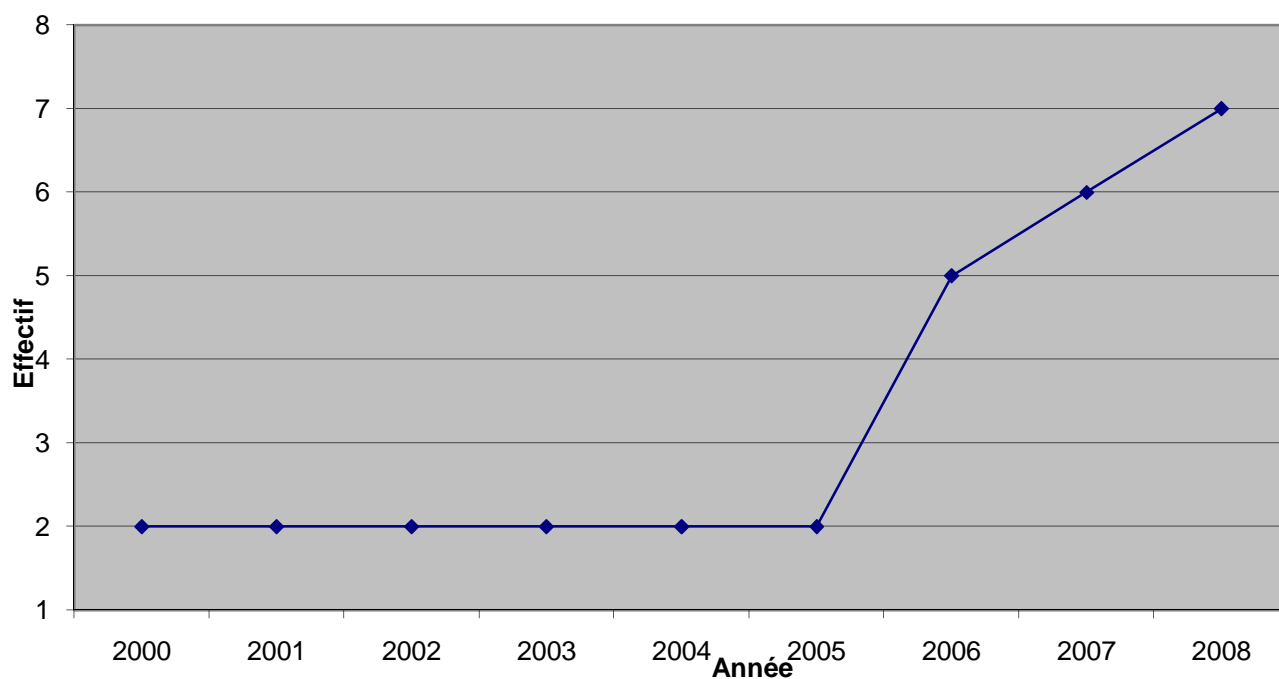


Tableau 31: Parquet CIBITOKÉ

Parquet CIBITOKÉ	2000	2001	2002	2003	2004	2005	2006	2007	2008
Magistrat	3	4	3	3	5	8	8	9	7
Secrétaire	1	1	1	1	2	5	5	5	6
Agents de l'ordre judiciaire	4	4	4	6	8	8	8	7	7
Planton et sentinelle	0	0	0	0	0	0	0	0	0
Chauffeur	0	0	0	0	0	0	0	0	0

*Source: Parquet CIBITOKÉ

Graphique 29: Evolution des Magistrats au Parquet CIBITOKÉ

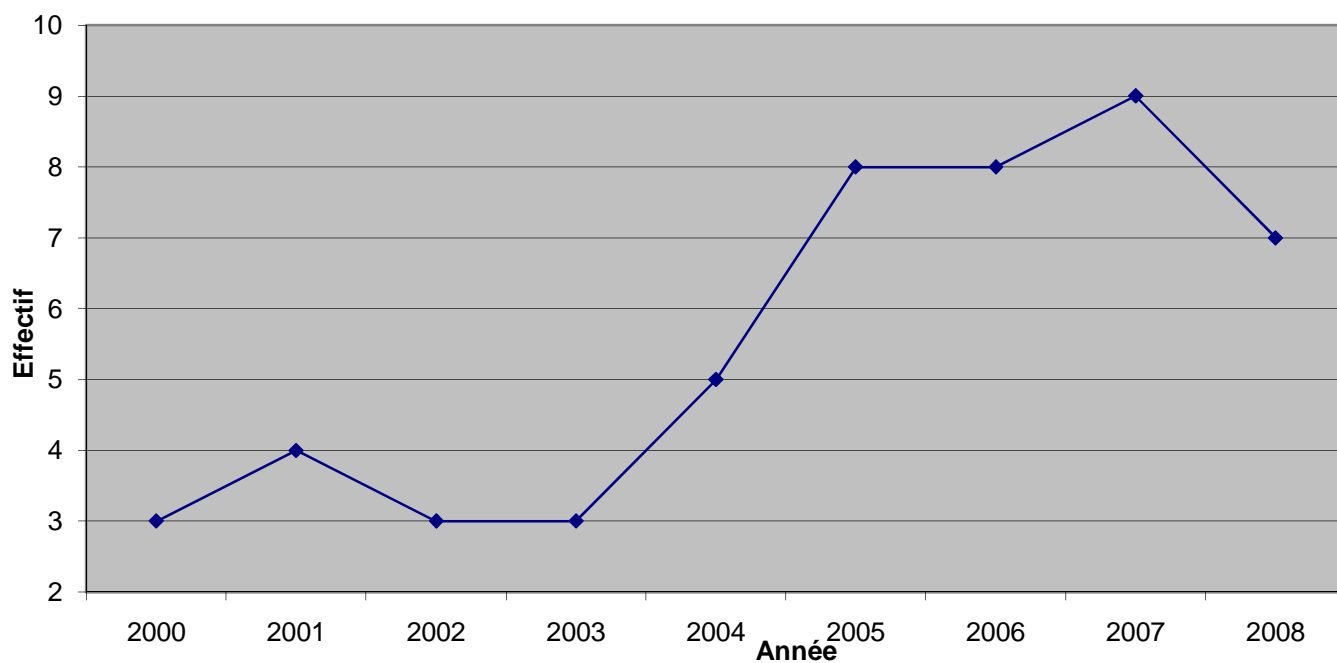


Tableau 32: Parquet GITEGA

Parquet GITEGA	2000	2001	2002	2003	2004	2005	2006	2007	2008
Magistrat	5	5	6	6	11	11	9	11	19
Secrétaire	1	1	1	1	1	1	1	1	1
Agents de l'ordre judiciaire	5	7	7	7	7	8	7	10	11
Planton et sentinelle	4	4	4	4	4	4	3	3	3
Chauffeur	-	-	-	-	-	-	-	-	-

*Source: Parquet GITEGA

Graphique 30: Evolution des Magistrats au Parquet GITEGA

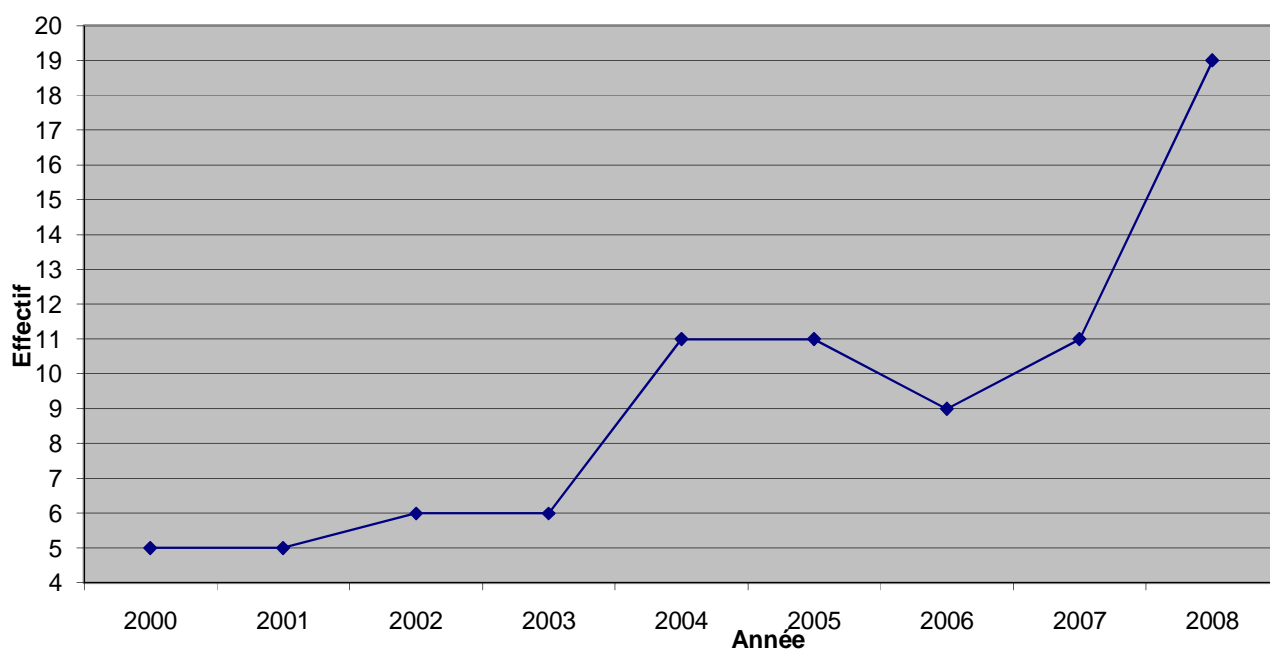


Tableau 33: Parquet MUYINGA

Parquet MUYINGA	2000	2001	2002	2003	2004	2005	2006	2007	2008
Magistrat	4	4	4	4	-	-	12	12	12
Secrétaire	0	0	0	0	0	0	0	0	1
Agents de l'ordre judiciaire	5	5	5	5	5	5	5	5	5
Planton et sentinelle	2	2	2	2	2	2	1	1	1
Chauffeur	0	0	0	0	0	0	0	0	0

*Source: Parquet MUYINGA

Graphique 31: Evolution des Magistrats au Parquet MUYINGA

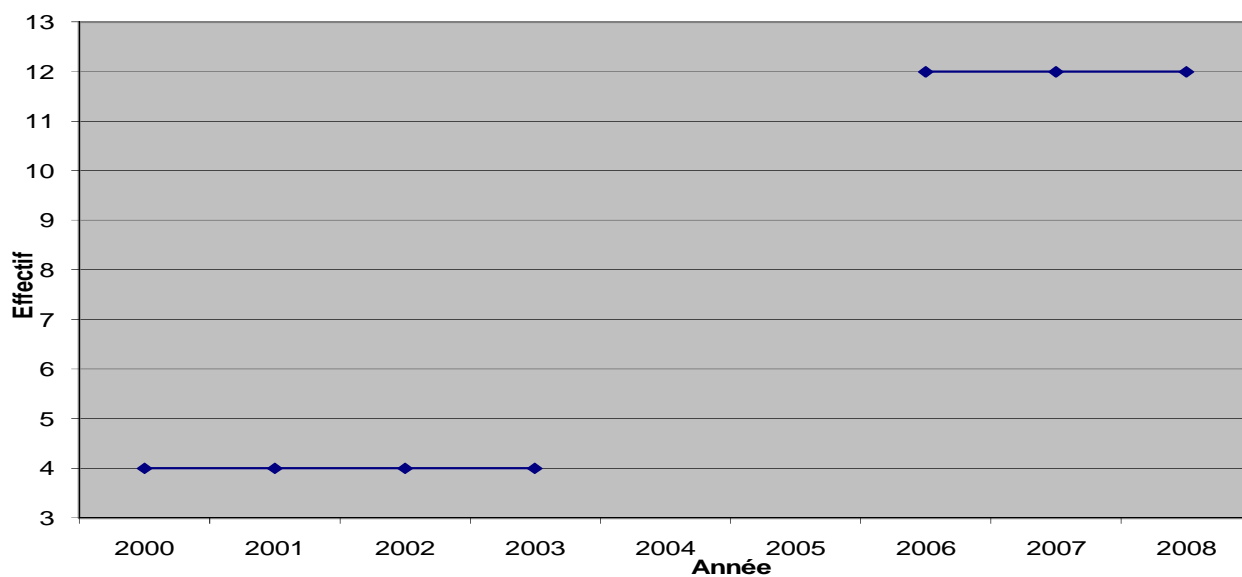


Tableau 34: Parquet KARUSI

Parquet KARUSI	2000	2001	2002	2003	2004	2005	2006	2007	2008
Magistrat	3	2	2	2	4	3	5	6	5
Secrétaire	1	1	1	1	1	1	1	1	2
Agents de l'ordre judiciaire	3	3	3	3	3	3	3	6	4
Planton et sentinelle	4	4	4	4	4	2	2	1	3
Chauffeur	0	0	0	0	0	0	0	0	0

*Source: Parquet KARUSI

Graphique 32: Evolution des Magistrats au Parquet KARUSI

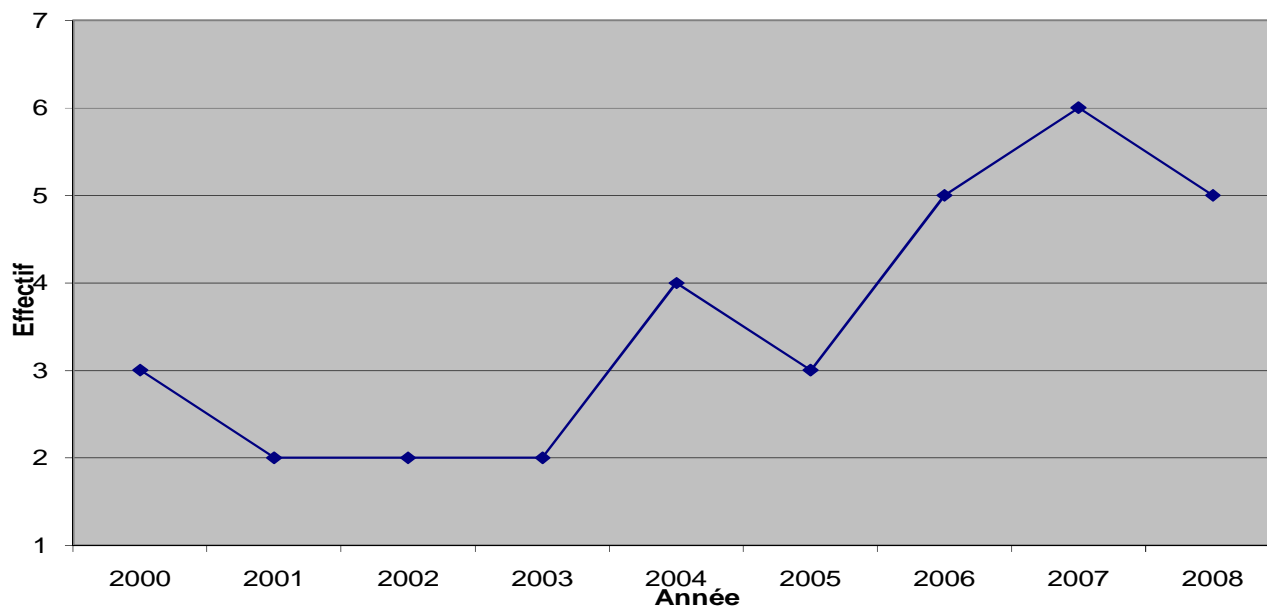


Tableau 35: Parquet RUTANA

Parquet RUTANA	2000	2001	2002	2003	2004	2005	2006	2007	2008
Magistrat	-	4	4	4	3	3	4	8	9
Secrétaire	-	-	-	-	-	-	-	1	3
Agents de l'ordre judiciaire	-	-	-	-	2	-	-	6	4
Planton et sentinelle	-	-	-	-	2	-	-	2	2
Chauffeur	-	-	-	-	-	-	-	-	0

*Source: Parquet RUTANA

Graphique 33: Evolution des Magistrats au Parquet RUTANA

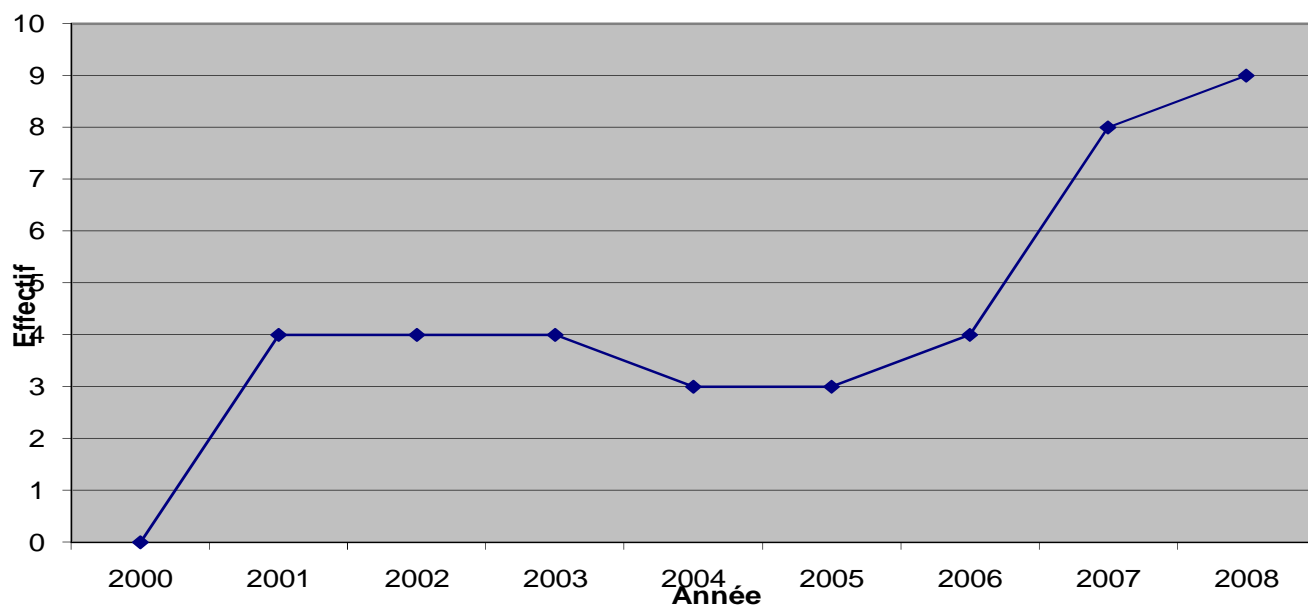


Tableau 36: Parquet KAYANZA

Parquet KAYANZA	2000	2001	2002	2003	2004	2005	2006	2007	2008
Magistrat	4	4	4	4	7	8	5	12	14
Secrétaire	1	2	2	2	3	2	2	2	2
Agents de l'ordre judiciaire	3	6	6	5	9	7	7	7	6
Planton et sentinelle	1	2	2	2	3	3	2	2	3
Chauffeur	-	-	-	-	-	-	-	-	-

*Source: Parquet KAYANZA

Graphique 34: Evolution des Magistrats au Parquet KAYANZA

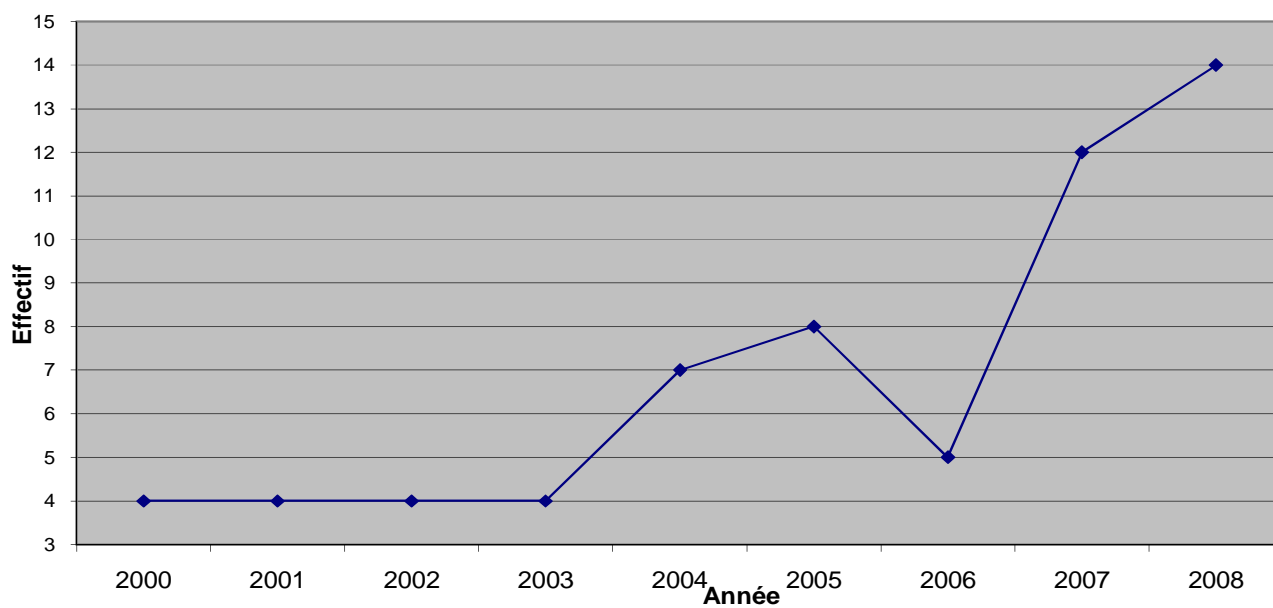


Tableau 37: Parquet MURAMVYA

Parquet MURAMVYA	2000	2001	2002	2003	2004	2005	2006	2007	2008
Magistrat	2	2	3	3	3	5	7	8	8
Secrétaire	-	-		-	-	-	-	-	-
Agents de l'ordre judiciaire	-	-	4	-	-	-	-	5	5
Planton et sentinelle	-	-	2	-	-	-	-	2	2
Chauffeur	-	-	2	-	-	-	-	-	1

*Source: Parquet MURAMVYA

Graphique 35: Evolution des Magistrats au Parquet MURAMVYA

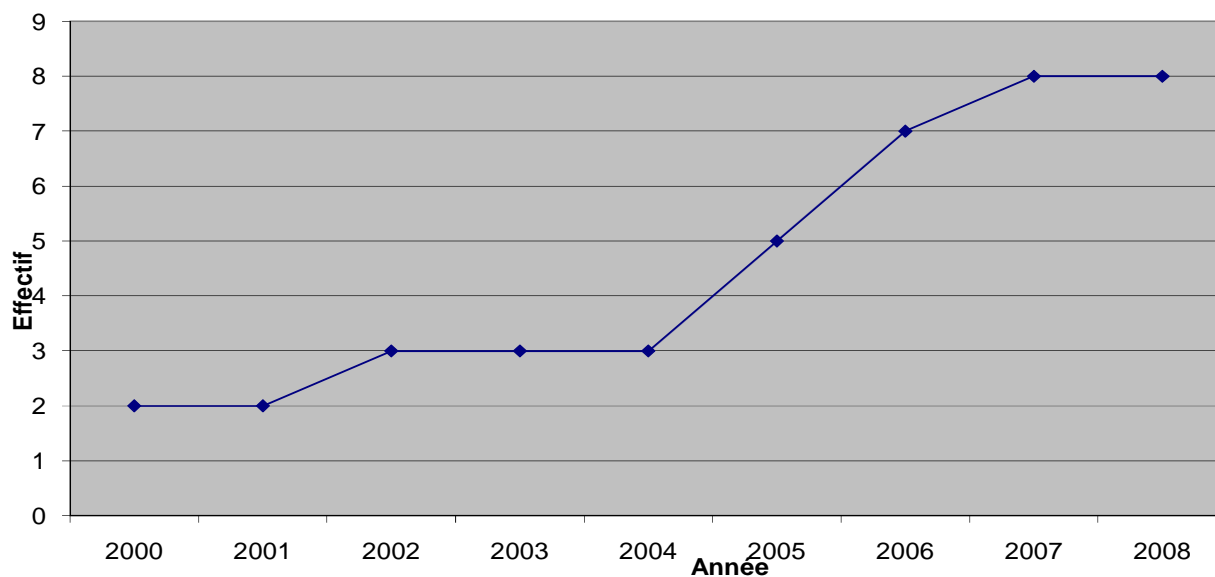


Tableau 38: Parquet RUYIGI

Parquet RUYIGI	2000	2001	2002	2003	2004	2005	2006	2007	2008
Magistrat	3	2	2	2	4	4	6	5	12
Secrétaire	2	2	2	2	2	1	2	2	2
Agents de l'ordre judiciaire	3	4	4	4	4	3	2	2	2
Planton et sentinelle	2	4	4	4	4	4	4	4	3
Chauffeur	0	0	0	0	0	0	0	0	0

*Source: Parquet RUYIGI

Graphique 36 Evolution des Magistrats au Parquet RUYIGI

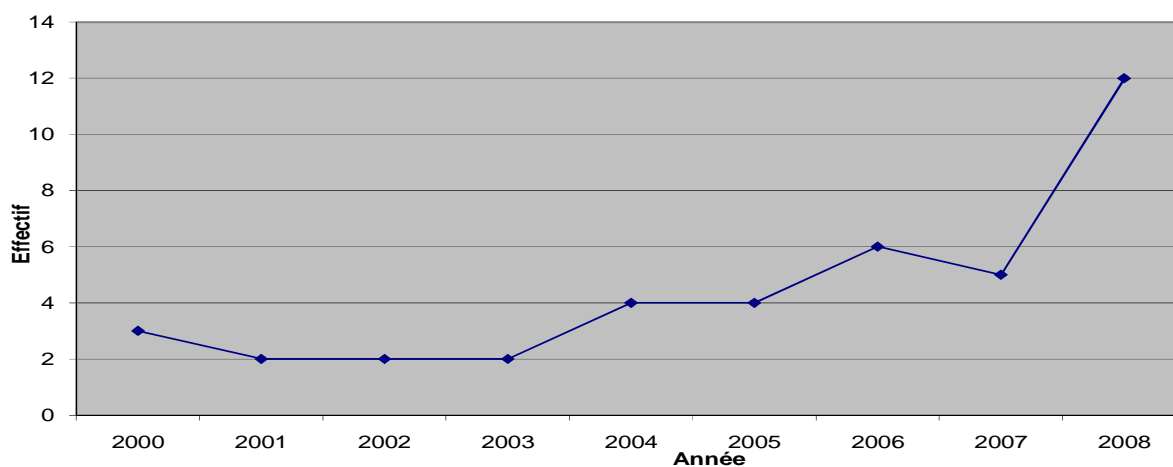


Tableau 39: La répartition du Personnel par Etablissements Pénitentiaires.

Année Rubrique	2000	2001	2002	2003	2004	2005	2006	2007	2008
DGAP	40	40	48	44	39	40	42	42	44
MPIMBA	166	166	233	248	243	46	41	62	58
RUMONGE	67	67	102	96	92	17	57	29	26
GITEGA	83	83	83	83	83	83	28	21	21
NGOZI H	48	49	91	91	82	10	22	14	15
NGOZI F	14	15	15	14	14	12	9	11	10
BURURI	47	48	78	78	59	60	11	21	18
BUBANZA	32	29	46	35	42	40	25	26	22
MURAMVYA	52	52	69	58	56	7	26	23	21
MUYINGA	35	35	33	50	50	4	21	15	15
RUTANA	39	39	39	39	39	39	16	12	11
RUYIGI	24	24	24	24	24	24	36	23	23
TOTAL	647	647	861	860	823	382	334	299	284
Personnel Infirmier dans les prisons									
MPIMBA	0	0	0	0	0	0	4	4	6
RUMONGE	0	0		0	0	0	2	4	2
GITEGA	4	5	5	4	4	4	4	4	8
NGOZI H	0	0	0	0	0	0	4	0	4
NGOZI F	0	0	0	0	0	0	0	2	0
BURURI	1	1	1	1	1	2	2	2	2
BUBANZA	0	0	0	2	2	2	2	2	2
MURAMVYA	0	0	0	0	0	0	1	2	1
MUYINGA	0	0	0	0	0	0	2	2	2
RUTANA	0	0	1	1	1	1	2	2	2
RUYIGI	2	2	2	2	2	2	2	2	2
TOTAL	7	8	9	10	10	11	25	26	31

Tableau 40: TABLEAU RECAPITULATIF DES MOUVEMENTS DU PERSONNEL DES PRISONS.

Année/ DGAP	2000	2001	2002	2003	2004	2005	2006	2007	2008
Résiliation Contrat	5	9	0	0	0	3	0	0	0
Retraités	0	0	1	0	0	0	1	1	2
Décédés	0	1	0	0	0	0	0	1	1
Recrutement	3	7	6	0	0	4	1	4	0
Détachés	0	0	2	0	0	1	2	0	1
PRISON DE MPIMBA									
Résiliation Contrat	4	8	4	1	0	0	1	0	0
Retraités	0	3	1	0	0	0	1	0	5
Décédés	6	1	7	4	0	1	0	0	1
Recrutement	2	0	1	0	0	1	5	4	0
Détachés	0	1	0	0	0	2	1	0	1
PRISON DE RUMONGE									
Résiliation Contrat	3	1	0	0	0	0	0	0	0
Retraités	0	0	0	0	0	0	0	0	4
Décédés	4	1	0	1	0	0	2	0	0
Recrutement	2	1	0	0	0	0	0	1	0
Détachés	0	0	0	0	0	0	0	0	0
PRISON DE GITEGA									
Résiliation Contrat	2	1	0	0	0	0	0	0	0
Retraités	0	0	0	0	0	0	0	0	0
Décédés	0	2	3	2	1	1	1	2	0
Recrutement	0	1	0	0	0	1	0	1	0
Détachés	0	0	0	0	0	0	0	0	0
Année/ PRISON DE NGOZI (H)	2000	2001	2002	2003	2004	2005	2006	2007	2008
Résiliation Contrat	1	1	2	3	0	0	0	0	1
Retraités	0	0	0	0	0	0	0	0	2
Décédés	3	1	0	2	2	1	0	0	0
Recrutement	2	0	1	4	2	3	0	4	0
Détachés	0	0	0	3	7	0	0	0	0
PRISON DE NGOZI F									
Résiliation Contrat	1	1	0	0	0	0	0	0	0
Retraités	0	0	0	0	0	0	0	0	1
Décédés	0	1	0	0	0	1	1	1	0
Recrutement	1	1	0	0	0	0	0	1	0
Détachés	0	0	0	0	0	0	0	0	0

PRISON DE BURURI									
Résiliation Contrat	0	0	0	0	0	1	0	0	0
Retraités	0	27	57	57	42	43	0	0	3
Décédés	0	1	0	0	0	0	0	0	0
Recrutement	0	1	0	0	0	0	0	2	0
Détachés	0	0	0	0	0	0	0	0	0
PRISON DE BUBANZA									
Résiliation Contrat	1	3	0	1	0	0	0	0	0
Retraités	0	0	0	0	0	0	0	0	2
Décédés	1	1	0	1	0	2	0	0	0
Recrutement	0	1	0	0	0	0	1	0	0
Détachés	0	0	16	0	0	0	0	0	0
PRISON DE MURAMVYA									
Résiliation Contrat	0	0	0	0	0	0	0	0	0
Retraités	0	1	0	0	0	0	0	0	1
Décédés	1	0	2	1	0	1	1	0	1
Recrutement	1	0	0	0	0	0	1	1	0
Détachés	0	0	0	0	0	1	0	0	0
PRISON DE MUYINGA	2000	2001	2002	2003	2004	2005	2006	2007	2008
Résiliation Contrat	2	0	1	0	0	0	0	2	0
Retraités	0	0	0	0	0	0	0	0	0
Décédés	0	0	1	0	0	0	0	1	0
Recrutement	4	2	1	0	0	3	1	1	0
Détachés	0	0	0	0	0	0	0	0	0
PRISON DE RUTANA									
Résiliation Contrat	3	3	0	0	2	0	0	0	0
Retraités	0	1	0	2	0	1	0	0	2
Décédés	0	0	2	1	1	1	0	0	0
Recrutement	4	0	0	0	0	0	0	0	0
Détachés	0	0	0	0	0	0	0	0	0
PRISON DE RUYIGI									
Résiliation Contrat	2	3	0	0	0	0	1	0	0
Retraités	1	0	0	0	0	0	12	0	0
Décédés	1	0	0	0	0	0	1	0	0
Recrutement	6	0	0	0	0	0	0	0	0
Détachés	0	0	0	0	0	0	0	0	0
TOTAL	66	86	108	83	57	72	34	27	28

Source: Direction Général des Affaires Pénitentiaires

Tableau 41: LES EFFECTIFS DES EMPRISONNEMENTS ET LES MOTIFS DANS LES DIFFERENTES GRANDES PRISONS DU PAYS

Année	2000	2001	2002	2003	2004	2005	2006	2007	2008
Prison de BUBANZA									
Prévenus									
Prévenus D	56	61	51	49	42	98	134	231	255
Prévenus E	168	108	117	90	171	208	452	450	641
Prévenus S	163	118	119	97	115	172	262	426	727
Prévenus F	61	51	49	42	98	134	231	255	169
Condamnés									
Condamnés D	54	68	65	75	60	41	58	81	113
Condamnés E	38	35	49	51	23	45	72	125	104
Condamnés S	24	38	39	66	42	28	49	93	201
Condamnés F	68	65	75	60	41	58	81	113	16
Nourrissons									
Nourrissons D	1	1	1	1	1	1	1	1	2
Nourrissons E	2	1	0	1	0	1	1	3	0
Nourrissons S	2	1	1	1	0	1	0	2	2
Nourrissons F	1	1	0	1	1	1	1	2	0
Total	638	548	566	534	594	788	1342	1782	2230
CAPACITE D' ACCUEIL	100	100	100	100	100	100	100	100	100
Prisons de MPIMBA									
Prévenus									
Prévenus D	1807	1807	1348	1258	1261	1370	2185	1655	1980
Prévenus E	1011	1069	1018	80	979	244	106	105	128
Prévenus S	1069	1528	1231	77	1208	111	268	61	113
Prévenus F	1348	1348	1135	1261	1032	1503	2023	1688	1995
Condamnés									
Condamnés D	823	823	1227	1237	1248	1030	766	643	687
Condamnés E	326	572	609	85	425	45	20	28	51
Condamnés S	572	168	475	74	650	58	34	10	10
Condamnés F	1227	1227	1361	1248	1023	1017	752	661	728
Nourrissons									
Nourrissons D	-	-	40	-	11	11	21	17	-
Nourrissons E	-	-	14	-	6	3	23	-	-
Nourrissons S	-	-	39	-	8	6	23	-	-
Nourrissons F	-	-	15	-	9	8	21	17	-
Total	8183	8542	8512	5320	7860	5406	6242	4885	5692
CAPACITE D' ACCUEIL	800	800	800	800	800	800	800	800	800
Prisons de BURURI									
Prévenus									
Prévenus D	239	160	191	138	152	208	256	281	355
Prévenus E	250	172	207	195	383	316	306	336	22
Prévenus S	329	141	260	181	327	268	281	268	24
Prévenus F	160	191	138	152	208	256	281	349	353
Condamnés									

Condamnés D	12	38	34	87	59	39	43	30	39
Condamnés E	71	53	120	70	122	81	80	90	13
Condamnés S	45	57	67	98	142	77	93	96	7
Condamnés F	38	34	87	59	39	43	30	24	45
Nourrissons									
Nourrissons D	2	1	1	2	2	4	2	2	0
Nourrissons E	3	0	1	0	2	0	1	6	0
Nourrissons S	4	0	0	0	0	0	1	2	0
Nourrissons F	1	1	2	2	4	2	2	6	3
Total	1154	848	1108	984	1440	1294	1376	1490	861
CAPACITE D' ACCUEIL	100	100	250	250	250	250	250	250	250

Prisons de GITEGA									
Prévenus									
Prévenus D	1296	1198	1050	802	757	608	443	466	822
Prévenus E	568	416	412	109	350	385	723	77	103
Prévenus S	666	564	660	154	499	550	710	83	91
Prévenus F	1198	1050	802	757	608	443	456	460	834
Condamnés									
Condamnés D	349	435	583	701	691	608	718	554	975
Condamnés E	271	333	423	182	243	342	489	47	37
Condamnés S	184	201	305	192	326	231	606	25	15
Condamnés F	436	567	701	691	608	717	601	576	897
Nourrissons									
Nourrissons D	10	9	5	7	11	5	3	9	0
Nourrissons E	3	2	6	5	3	7	15	7	0
Nourrissons S	4	6	4	1	9	9	9	8	0
Nourrissons F	9	5	7	11	5	3	9	8	7
Total	1643	1624	1510	1459	1221	1164	4782	2320	3781
CAPACITE D' ACCUEIL	400	400	400	400	400	400	400	400	400
Prisons de MURAMVYA									
Prévenus									
Prévenus D	141	141	160	126	149	-	247	320	-
Prévenus E	206	235	126	154	353	-	509	472	-
Prévenus S	235	216	160	131	231	-	436	411	-
Prévenus F	160	160	126	149	271	-	320	381	-
Condamnés									
Condamnés D	159	159	138	131	128	-	68	63	3
Condamnés E	83	51	74	77	74	-	84	114	-
Condamnés S	51	73	81	79	132	-	89	100	-
Condamnés F	137	137	131	129	70	-	63	77	3
Nourrissons									
Nourrissons D	-	-	1	-	2	-	2	1	-
Nourrissons E	-	-	1	-	2	-	4	-	-
Nourrissons S	-	-	2	-	1	-	3	-	-
Nourrissons F	-	-	-	-	2	-	3	1	-
Total	1172	1172	1000	976	1415	0	1828	1940	6
CAPACITE D'ACCUEIL	100	100	100	100	100	100	100	100	100
Prisons de MUYINGA									
Prévenus									
Prévenus D	193	193	193	189	211	-	440	424	333
Prévenus E	331	269	312	300	534	-	42	547	54
Prévenus S	269	227	316	278	309	-	58	414	30
Prévenus F	235	235	189	211	436	-	424	557	357

Condamnés									
Condamnés D	135	135	135	137	149	-	151	181	366
Condamnés E	188	144	48	144	120	-	43	181	23
Condamnés S	144	132	46	132	246	-	13	237	38
Condamnés F	147	147	137	149	23	-	181	125	351
Nourrissons									
Nourrissons D	-	-	2	-	3	-	1	1	-
Nourrissons E	-	-	1	-	1	-	-	7	-
Nourrissons S	-	-	1	-	3	-	-	6	-
Nourrissons F	-	-	2	-	1	-	1	2	3
Total	1642	1482	1382	1540	2036	0	1354	2682	1555
CAPACITE D' ACCUEIL	300	300	300	300	300	300	300	300	300
Prisons de NGOZI (H)									
Prévenus									
Prévenus D	2232	2023	1992	1764	1855	1088	1088	777	1396
Prévenus E	550	496	253	439	316	535	535	768	63
Prévenus S	759	517	481	348	736	846	846	408	72
Prévenus F	2023	1999	1764	1855	1435	777	777	1137	1387
Condamnés									
Condamnés D	169	232	286	360	286	459	459	492	468
Condamnés E	216	214	193	127	314	260	260	172	33
Condamnés S	153	165	119	201	342	227	127	312	22
Condamnés F	232	286	360	286	258	492	492	352	479
Nourrissons									
Nourrissons D	0	0	0	0	0	0	0	0	0
Nourrissons E	0	0	0	0	0	0	0	0	0
Nourrissons S	0	0	0	0	0	0	0	0	0
Nourrissons F	0	0	0	0	0	0	0	0	0
Total	2255	2275	2124	2141	1693	1269	4584	4418	3920
CAPACITE D' ACCUEIL	400	400	400	400	400	400	400	400	400
Prisons de NGOZI (F)									
Prévenus									
Prévenus D	34	41	40	32	15	32	9	18	27
Prévenus E	130	33	36	26	10	7	22	32	6
Prévenus S	23	36	34	43	13	10	13	19	5
Prévenus F	41	38	32	15	12	19	18	31	28
Condamnés									
Condamnés D	27	38	52	44	28	20	25	26	35
Condamnés E	19	23	11	17	4	5	8	15	3
Condamnés S	8	9	27	33	12	-	7	16	-
Condamnés F	13	52	44	29	20	25	26	25	38
Nourrissons									
Nourrissons D	10	13	13	11	13	10	13	12	-
Nourrissons E	5	4	5	4	8	6	7	5	
Nourrissons S	2	4	7	2	11	3	8	3	-
Nourrissons F	13	13	11	13	10	13	12	14	-
Total	325	304	312	269	156	150	168	216	142
CAPACITE D'ACCUEIL	350	350	350	350	350	350	350	350	350
Prisons de RUMONGE									
Prévenus									
Prévenus D	253	253	154	196	222	-	315	331	621
Prévenus E	69	65	71	106	269	-	343	25	-
Prévenus S	65	71	71	106	269	-	173	7	66
Prévenus F	247	247	154	196	222	-	485	349	555

Condamnés									
Condamnés D	433	433	392	315	307	-	325	228	436
Condamnés E	74	8	42	99	160	-	215	-	56
Condamnés S	8	29	42	99	99	-	215	7	18
Condamnés F	412	412	392	315	368	-	325	221	474
Nourrissons									
Nourrissons D	-	-	2	-	4	-	4	2	-
Nourrissons E	-	-	2	-	4	-	2	-	-
Nourrissons S	-	-	2	-	4	-	-	-	-
Nourrissons F	-	-	2	-	4	-	6	2	26
Total	1561	1518	1326	1432	1932	-	2408	1172	2252
CAPACITE D' ACCUEIL							800	800	800
Prisons de RUTANA	2000	2001	2002	2003	2004	2005	2006	2007	2008
Prévenus									
Prévenus D	111	113	156	124	115	141	111	149	192
Prévenus E	231	207	186	183	236	143	18	39	21
Prévenus S	229	157	218	192	210	157	17	15	28
Prévenus F	113	163	124	115	141	127	112	173	185
Condamnés									
Condamnés D	200	221	209	218	153	170	175	122	225
Condamnés E	90	67	87	73	98	94	7	4	9
Condamnés S	69	78	78	138	81	101	6	3	9
Condamnés F	221	210	218	153	170	163	176	123	225
Nourrissons									
Nourrissons D	2	1	1	1	0	0	2	3	0
Nourrissons E	5	0	0	1	1	3	1	6	0
Nourrissons S	6	0	0	2	1	0	0	3	0
Nourrissons F	1	1,0	1	0	0	3	3	6	7
Total	1278	1218	1278	1200	1206	1102	628	646	901
Prisons de RUYIGI									
Prévenus D	315	456	469	435	421	434	298	543	597
Prévenus E	323	314	220	206	227	225	344	74	61
Prévenus S	182	301	254	220	214	361	366	65	94
Prévenus F	456	469	435	421	434	298	276	552	564
Condamnés									
Condamnés D	161	111	179	171	142	93	132	115	143
Condamnés E	78	157	93	104	211	176	211	5	40
Condamnés S	128	89	101	133	260	137	250	6	12
Condamnés F	111	179	171	142	93	132	93	114	171
Nourrissons									
Nourrissons D	0	0	3	2	1	3	5	4	0
Nourrissons E	0	3	0	0	2	2	0	0	0
Nourrissons S	0	0	1	1	0	0	2	0	0
Nourrissons F	0	3	2	1	3	5	3	4	7
Total	1754	2082	1928	1836	2008	1866	1980	1482	1689

Source: Direction Générale des Affaires Pénitentiaires

Tableau 42: Différentes affaires dans les Cours et Tribunaux.

Année	2000	2001	2002	2003	2004	2005	2006	2007	2008
Rubrique									
La Cour SUPREME									
Affaires LIT Début de l'Année	515	1009	1136	-	1476	2132	2374	3072	-
Affaires Inscrites au cours de l'Année	750	646	1119	-	795	891	767	1408	-
Affaires Jugées au cours de l'Année	365	467	470	-	375	240	282	318	-
Affaires Exécutées au cours de l'Année	0	0	0	0	0	0	0	0	0
Affaires LIT fin de l'Année	1009	1136	1546	-	2127	2379	3082	3515	-
Affaires non Encore Exécutées à fin de l'Année	0	0	0	0	0	0	0	0	0
La Cour d'appel									
COUR D'APPEL DE BUJUMBURA									
Affaires LIT Début de l'Année	811	890	694	770	692	858	1026	1227	-
Affaires Inscrites au cours de l'Année	508	439	488	467	592	563	526	534	-
Affaires Jugées au cours de l'Année	429	465	417	403	426	373	419	262	-
Affaires Exécutées au cours de l'Année	107	79	21	77	66	-	70	56	-
Affaires LIT fin de l'Année	890	901	765	692	858	1048	1179	1499	-
Affaires non Encore Exécutées à fin de l'Année	-	-	-	-	-	-	30	-	-
COUR D'APPEL DE GITEGA									
Affaires LIT Début de l'Année	248	576	538	484	61	64	130	247	8
Affaires Inscrites au cours de l'Année	501	197	129	111	90	147	261	240	299
Affaires Jugées au cours de l'Année	170	201	196	187	97	90	155	180	293
Affaires Exécutées au cours de l'Année	168	172	182	113	40	40	3	4	191
Affaires LIT fin de l'Année	576	572	456	61	64	130	247	299	412
Affaires non Encore Exécutées à fin de l'Année	8	5	14	18	13	20	9	14	14
COUR D'APPEL DE NGOZI	2000	2001	2002	2003	2004	2005	2006	2007	2008
Affaires LIT Début de l'Année	280	536	578	711	89	98	175	362	427
Affaires Inscrites au cours de l'Année	281	447	286	106	69	131	283	178	188
Affaires Jugées au cours de l'Année	95	278	147	109	81	71	112	132	122
Affaires Exécutées au cours de l'Année	14	91	4	4	7	5	6	4	2
Affaires LIT fin de l'Année	478	688	711	89	98	175	362	427	481
Affaires non Encore Exécutées à fin de l'Année	9	432	11	13	10	8	8	8	10
C .ADVE DE BUJUMBURA	2000	2001	2002	2003	2004	2005	2006	2007	2008

Affaires LIT Début de l'Année	-	403	542	-	-	-	-	1308	2082
Affaires Inscrites au cours de l'Année	-	287	391	-	-	-	-	432	449
Affaires Jugées au cours de l'Année	-	172	131	-	-	-	-	114	122
Affaires Exécutées au cours de l'Année	-	41	52	-	-	-	-	15	19
Affaires LIT fin de l'Année	-	536	797	-	-	-	-	1810	2311
Affaires non Encore Exécutées à fin de l'Année	-	-	76	-	-	-	-	0	77
C.ADVE DE GITEGA									
Affaires LIT Début de l'Année	84	99	123	113	161	64	136	160	167
Affaires Inscrites au cours de l'Année	41	47	36	76	36	147	69	53	31
Affaires Jugées au cours de l'Année	33	14	40	21	30	80	55	39	60
Affaires Exécutées au cours de l'Année	18	22	41	20	14	-	12	17	7
Affaires LIT fin de l'Année	99	123	113	161	163	130	160	165	167
Affaires non Encore Exécutées à fin de l'Année	163	173	177	189	205	20	229	263	274
TRI DU TRAVAIL DE BUJA									
Affaires LIT Début de l'Année	1052	1104	1108	1119	1155	1466	1636	1943	2082
Affaires Inscrites au cours de l'Année	227	270	289	228	510	395	566	481	449
Affaires Jugées au cours de l'Année	175	157	410	197	206	237	289	252	122
Affaires Exécutées au cours de l'Année	24	24	14	19	38	32	49	58	20
Affaires LIT fin de l'Année	1104	1242	1030	1155	1466	1636	1943	2082	2311
Affaires non Encore Exécutées à fin de l'Année	35	78	57	74	79	65	60	76	77
Trib du Travail de GITEGA									
Affaires LIT Début de l'Année	30	42	22	13	27	10	21	35	43
Affaires Inscrites au cours de l'Année	18	18	26	33	23	26	46	29	31
Affaires Jugées au cours de l'Année	6	26	42	30	39	16	28	19	28
Affaires Exécutées au cours de l'Année	-	1	3	8	11	4	-	1	2
Affaires LIT fin de l'Année	42	22	13	27	10	21	35	43	50
Affaires non Encore Exécutées à fin de l'Année	23	22	20	11	16	13	17	16	16
Tribunal de commerce									
Affaires LIT Début de l'Année	605	611	724	814	876	878	1078	1031	1065
Affaires Inscrites au cours de l'Année	230	315	304	-	-	-	-	276	-
Affaires Jugées au cours de l'Année	157	202	142	-	-	N.D	-	166	-
Affaires Exécutées au cours de l'Année	46	18	8	-	-	-	-	8	-
Affaires LIT fin de l'Année	611	724	814	876	878	1078	1031	1065	1029

Affaires non Encore Exécutées à fin de l'Année	75	37	44	-	41	-	33	25	-
Tribunal de Grande Instance									
-Nombre de Tribunal Grande Instance	17	17	17	17	17	17	17	17	17
T G I BUBANZA									
Affaires LIT Début de l'Année	182	183	223	293	268	433	489	522	731
Affaires Inscrites au cours de l'Année	179	212	186	153	279	318	465	574	623
Affaires Jugées au cours de l'Année	183	165	137	128	112	249	486	410	418
Affaires Exécutées au cours de l'Année	61	72	64	62	65	48	59	69	158
Affaires LIT fin de l'Année	183	193	273	300	433	611	522	731	959
Affaires non Encore Exécutées à fin de l'Année	283	319	315	290	302	262	684	709	340
Trirés BUBANZA									
Affaires LIT Début de l'Année	182	46	51	53	82	139	125	181	253
Affaires Inscrites au cours de l'Année	49	137	123	126	243	252	240	383	269
Affaires Jugées au cours de l'Année	183	132	139	99	186	266	282	311	312
Affaires Exécutées au cours de l'Année	61	83	109	87	98	126	166	154	120
Affaires LIT fin de l'Année	183	51	35	82	139	125	181	253	209
Affaires non Encore Exécutées à fin de l'Année	283	411	466	473	561	707	826	982	1172
Trirés MPANDA									
Affaires LIT Début de l'Année	9	7	11	26	21	39	84	102	160
Affaires Inscrites au cours de l'Année	43	30	40	33	81	148	163	202	172
Affaires Jugées au cours de l'Année	306	289	80	83	66	115	146	145	209
Affaires Exécutées au cours de l'Année	26	18	35	42	41	52	54	53	49
Affaires LIT fin de l'Année	5	11	14	21	39	84	102	160	125
Affaires non Encore Exécutées à fin de l'Année	382	390	396	324	296	377	468	562	620
Trirés GIHANGA									
Affaires LIT Début de l'Année	21	12	15	13	18	65	65	155	215
Affaires Inscrites au cours de l'Année	49	41	85	64	135	188	249	231	184
Affaires Jugées au cours de l'Année	110	97	137	73	95	183	172	192	156
Affaires Exécutées au cours de l'Année	33	34	48	99	56	86	64	119	98
Affaires LIT fin de l'Année	12	8	13	10	28	65	155	215	303
Affaires non Encore Exécutées à fin de l'Année	347	345	302	265	284	261	482	566	538
Trirés MUSIGATI									
Affaires LIT Début de l'Année	77	54	32	34	63	84	127	106	187

Affaires Inscrites au cours de l'Année	130	136	120	163	219	268	302	232	247
Affaires Jugées au cours de l'Année	169	168	169	141	187	213	331	254	148
Affaires Exécutées au cours de l'Année	63	80	53	39	103	50	85	48	69
Affaires LIT fin de l'Année	54	35	34	63	84	127	127	112	187
Affaires non Encore Exécutées à fin de l'Année	136	184	217	335	446	816	949	1043	1099
Trirés NTAMBA									
Affaires LIT Début de l'Année	47	6	19	38	27	52	57	47	18
Affaires Inscrites au cours de l'Année	63	97	66	57	105	89	86	59	83
Affaires Jugées au cours de l'Année	78	81	45	55	76	79	97	86	56
Affaires Exécutées au cours de l'Année	78	29	23	30	20	37	16	32	22
Affaires LIT fin de l'Année	6	24	38	27	52	177	47	18	58
Affaires non Encore Exécutées à fin de l'Année	80	88	159	132	151	193	185	240	302
Trirés RUGAZI									
Affaires LIT Début de l'Année	41	30	30	34	49	54	54	54	79
Affaires Inscrites au cours de l'Année	26	26	34	28	66	80	108	132	100
Affaires Jugées au cours de l'Année	76	45	58	35	59	78	132	101	87
Affaires Exécutées au cours de l'Année	8	17	17	16	19	45	43	28	54
Affaires LIT fin de l'Année	30	29	30	34	61	41	54	79	87
Affaires non Encore Exécutées à fin de l'Année	68	28	38	19	23	21	128	344	369
Trirés MUYEBE									
Affaires LIT Début de l'Année	-	-	-	-	-	-	-	32	95
Affaires Inscrites au cours de l'Année	-	-	-	-	-	-	-	88	94
Affaires Jugées au cours de l'Année	-	-	-	-	-	-	-	25	150
Affaires Exécutées au cours de l'Année	-	-	-	-	-	-	-	71	126
Affaires LIT fin de l'Année	-	-	-	-	-	-	-	95	68
Affaires non Encore Exécutées à fin de l'Année	-	-	-	-	-	-	-	134	217
T G I BUJA -MAIRIE									
Affaires LIT Début de l'Année	-	2175	-	-	-	-	-	-	-
Affaires Inscrites au cours de l'Année	-	935	-	-	-	-	-	-	-
Affaires Jugées au cours de l'Année	-	740	-	-	-	-	-	-	-
Affaires Exécutées au cours de l'Année	-	29	-	-	-	-	-	-	-
Affaires LIT fin de l'Année	-	2255	-	-	-	-	-	-	-
Affaires non Encore Exécutées à fin de l'Année	-	95	-	-	-	-	-	-	-

Trirés ROHERO									
Affaires LIT Début de l'Année	-	580	-	-	-	532	-	672	-
Affaires Inscrites au cours de l'Année	-	422	-	-	-	548	-	596	-
Affaires Jugées au cours de l'Année	-	511	-	-	-	633	-	338	-
Affaires Exécutées au cours de l'Année	-	304	-	-	-	183	-	108	-
Affaires LIT fin de l'Année	-	580	-	-	-	532	-	721	-
Affaires non Encore Exécutées à fin de l'Année	-	544	-	-	-	517	-	670	-
Trirés BUYENZI									
Affaires LIT Début de l'Année	-	580	-	-	-	33	-	-	-
Affaires Inscrites au cours de l'Année	-	422	-	-	-	179	-	-	-
Affaires Jugées au cours de l'Année	-	511	-	-	-	160	-	-	-
Affaires Exécutées au cours de l'Année	-	304	-	-	-	308	-	-	-
Affaires LIT fin de l'Année	-	580	-	-	-	33	-	-	-
Affaires non Encore Exécutées à fin de l'Année	-	544	-	-	-	155	-	-	-
Trirés NGAGARA									
Affaires LIT Début de l'Année	-	120	-	-	-	252	-	37	394
Affaires Inscrites au cours de l'Année	-	168	-	-	-	268	-	147	320
Affaires Jugées au cours de l'Année	-	6	-	-	-	177	-	102	210
Affaires Exécutées au cours de l'Année	-	105	-	-	-	79	-	123	60
Affaires LIT fin de l'Année	-	110	-	-	-	331	-	79	492
Affaires non Encore Exécutées à fin de l'Année	-	803	-	-	-	1083	-	286	1247
Trirés KINAMA									
Affaires LIT Début de l'Année	-	92	-	-	-	160	-	667	426
Affaires Inscrites au cours de l'Année	-	135	-	-	-	372	-	373	306
Affaires Jugées au cours de l'Année	-	118	-	-	-	251	-	320	266
Affaires Exécutées au cours de l'Année	-	74	-	-	-	76	-	68	77
Affaires LIT fin de l'Année	-	89	-	-	-	305	-	426	466
Affaires non Encore Exécutées à fin de l'Année	-	219	-	-	-	705	-	993	1182
Trirés MUSAGA									
Affaires LIT Début de l'Année	-	201	-	-	-	193	-	188	276
Affaires Inscrites au cours de l'Année	-	140	-	-	-	141	-	208	269
Affaires Jugées au cours de l'Année	-	161	-	-	-	141	-	148	178
Affaires Exécutées au cours de l'Année	-	28	-	-	-	31	-	23	27

Affaires LIT fin de l'Année	-	216	-	-	-	116	-	276	382
Affaires non Encore Exécutées à fin de l'Année	-	2027	-	-	-	651	-	-	1473
Trirés KANYOSHA									
Affaires LIT Début de l'Année	-	-	-	-	-	953	-	196	260
Affaires Inscrites au cours de l'Année	-	-	-	-	-	127	-	256	269
Affaires Jugées au cours de l'Année	-	-	-	-	-	119	-	172	215
Affaires Exécutées au cours de l'Année	-	-	-	-	-	25	-	127	89
Affaires LIT fin de l'Année	-	-	-	-	-	948	-	196	260
Affaires non Encore Exécutées à fin de l'Année	-	-	-	-	-	1635	-	377	499
Trirés BUTERERE									
Affaires LIT Début de l'Année	-	-	-	-	-	14	-	23	67
Affaires Inscrites au cours de l'Année	-	-	-	-	-	64	-	76	91
Affaires Jugées au cours de l'Année	-	-	-	-	-	69	-	62	79
Affaires Exécutées au cours de l'Année	-	-	-	-	-	-	-	18	9
Affaires LIT fin de l'Année	-	-	-	-	-	69	-	67	79
Affaires non Encore Exécutées à fin de l'Année	-	-	-	-	-	255	-	67	101
T G I BUJA-RURAL									
Affaires LIT Début de l'Année	-	740	-	-	-	884	-	-	1152
Affaires Inscrites au cours de l'Année	-	208	-	-	-	356	-	-	601
Affaires Jugées au cours de l'Année	-	163	-	-	-	231	-	-	260
Affaires Exécutées au cours de l'Année	-	60	-	-	-	113	-	-	59
Affaires LIT fin de l'Année	-	785	-	-	-	974	-	-	1397
Affaires non Encore Exécutées à fin de l'Année	-	285	-	-	-	239	-	-	1117
Trirés MUTIMBUZI									
Affaires LIT Début de l'Année	41	26	-	40	102	69	89	104	150
Affaires Inscrites au cours de l'Année	71	32	-	164	81	98	153	174	196
Affaires Jugées au cours de l'Année	91	39	-	66	127	98	115	132	163
Affaires Exécutées au cours de l'Année	63	21	-	32	39	30	12	41	30
Affaires LIT fin de l'Année	34	29	-	69	85	69	104	146	263
Affaires non Encore Exécutées à fin de l'Année	170	169	-	211	250	241	250	141	268
Trirés MUBIMBI									
Affaires LIT Début de l'Année	31	31	22	11	9	12	36	53	53
Affaires Inscrites au cours de l'Année	112	37	27	27	45	87	70	82	79

Affaires Jugées au cours de l'Année	113	68	38	29	44	82	54	58	95
Affaires Exécutées au cours de l'Année	99	84	48	9	18	61	46	31	36
Affaires LIT fin de l'Année	30	20	11	9	12	21	34	53	42
Affaires non Encore Exécutées à fin de l'Année	37	28	11	21	50	21	26	21	65
Trirés CARAMA									
Affaires LIT Début de l'Année	-	-	-	-	-	-	-	143	-
Affaires Inscrites au cours de l'Année	-	-	-	-	-	-	-	137	-
Affaires Jugées au cours de l'Année	-	-	-	-	-	-	-	180	-
Affaires Exécutées au cours de l'Année	-	-	-	-	-	-	-	23	-
Affaires LIT fin de l'Année	-	-	-	-	-	-	-	100	-
Affaires non Encore Exécutées à fin de l'Année	-	-	-	-	-	-	-	296	-
Trirés GASARARA									
Affaires LIT Début de l'Année	-	92	-	-	-	-	-	103	-
Affaires Inscrites au cours de l'Année	-	102	-	-	-	-	-	135	-
Affaires Jugées au cours de l'Année	-	106	-	-	-	-	-	111	-
Affaires Exécutées au cours de l'Année	-	36	-	-	-	-	-	162	-
Affaires LIT fin de l'Année	-	74	-	-	-	-	-	129	-
Affaires non Encore Exécutées à fin de l'Année	-	144	-	-	-	-	-	7	-
Trirés ISALE									
Affaires LIT Début de l'Année	52	101	47	44	53	41	30	40	77
Affaires Inscrites au cours de l'Année	88	68	41	41	100	79	90	103	118
Affaires Jugées au cours de l'Année	68	87	35	26	53	98	69	66	77
Affaires Exécutées au cours de l'Année	138	7	13	3	24	23	41	45	42
Affaires LIT fin de l'Année	67	47	44	59	42	30	40	77	167
Affaires non Encore Exécutées à fin de l'Année	424	416	403	-	42	15	15	14	-
Trirés MUHUTA									
Affaires LIT Début de l'Année	199	51	45	38	51	58	52	68	166
Affaires Inscrites au cours de l'Année	26	145	81	55	118	126	111	209	211
Affaires Jugées au cours de l'Année	186	152	89	54	112	85	118	105	122
Affaires Exécutées au cours de l'Année	104	98	45	42	54	35	63	38	30
Affaires LIT fin de l'Année	51	45	38	51	58	90	58	166	252
Affaires non Encore Exécutées à fin de l'Année	390	473	411	526	592	635	779	808	724
Trirés MUTAMBU									

Affaires LIT Début de l'Année	-	47	-	-	-	89	-	190	148
Affaires Inscrites au cours de l'Année	-	118	-	-	-	153	-	121	176
Affaires Jugées au cours de l'Année	-	99	-	-	-	70	-	64	83
Affaires Exécutées au cours de l'Année	-	32	-	-	-	18	-	20	23
Affaires LIT fin de l'Année	-	62	-	-	-	172	-	148	237
Affaires non Encore Exécutées à fin de l'Année	-	122	-	-	-	52	-	44	57
Trirés JENDA									
Affaires LIT Début de l'Année	70	35	27	23	46	51	55	78	126
Affaires Inscrites au cours de l'Année	81	66	53	68	82	73	120	79	98
Affaires Jugées au cours de l'Année	103	74	88	47	72	65	98	64	83
Affaires Exécutées au cours de l'Année	90	102	70	60	89	62	94	53	62
Affaires LIT fin de l'Année	48	54	23	46	57	59	77	123	141
Affaires non Encore Exécutées à fin de l'Année	111	85	22	23	21	13	18	23	21
Trirés MUKIKE									
Affaires LIT Début de l'Année	51	57	34	33	32	47	43	69	99
Affaires Inscrites au cours de l'Année	53	41	39	37	52	50	75	97	70
Affaires Jugées au cours de l'Année	52	44	36	38	59	42	57	61	60
Affaires Exécutées au cours de l'Année	-	53	-	-	-	72	-	91	110
Affaires LIT fin de l'Année	-	54	-	-	-	50	-	99	103
Affaires non Encore Exécutées à fin de l'Année	-	111	-	-	-	-	-	-	58
Trirés KABEZI									
Affaires LIT Début de l'Année	-	34	-	-	-	-	-	90	122
Affaires Inscrites au cours de l'Année	-	75	-	-	-	-	-	190	249
Affaires Jugées au cours de l'Année	-	2	-	-	-	37	-	124	219
Affaires Exécutées au cours de l'Année	-	46	-	-	-	91	-	76	65
Affaires LIT fin de l'Année	-	32	-	-	-	-	-	122	132
Affaires non Encore Exécutées à fin de l'Année	-	327	-	-	-	-	-	189	255
Trirés BUGARAMA									
Affaires LIT Début de l'Année	-	-	-	-	-	57	-	-	100
Affaires Inscrites au cours de l'Année	-	-	-	-	-	124	-	-	89
Affaires Jugées au cours de l'Année	-	-	-	-	-	121	-	-	88
Affaires Exécutées au cours de l'Année	-	-	-	-	-	98	-	-	10
Affaires LIT fin de l'Année	-	-	-	-	-	60	-	-	101

Affaires non Encore Exécutées à fin de l'Année	-	-	-	-	-	39	-	-	-
Trirés RUYAGA									
Affaires LIT Début de l'Année	-	-	-	-	-	69	-	-	150
Affaires Inscrites au cours de l'Année	-	-	-	-	-	77	-	-	99
Affaires Jugées au cours de l'Année	-	-	-	-	-	65	-	-	71
Affaires Exécutées au cours de l'Année	-	-	-	-	-	29	-	-	-
Affaires LIT fin de l'Année	-	-	-	-	-	81	-	-	29
Affaires non Encore Exécutées à fin de l'Année	-	-	-	-	-	143	-	-	19
Trirés NYABIRABA									
Affaires LIT Début de l'Année	-	-	-	-	0	42	68	101	98
Affaires Inscrites au cours de l'Année	-	-	-	-	46	143	179	128	129
Affaires Jugées au cours de l'Année	-	-	-	-	4	104	125	125	108
Affaires Exécutées au cours de l'Année	-	-	-	-	0	67	118	135	92
Affaires LIT fin de l'Année	-	-	-	-	42	68	101	98	92
Affaires non Encore Exécutées à fin de l'Année	-	-	-	-	4	69	73	114	114
T G I CANKUZO									
Affaires LIT Début de l'Année	170	207	134	-	69	101	104	236	348
Affaires Inscrites au cours de l'Année	93	62	49	-	124	82	260	244	272
Affaires Jugées au cours de l'Année	56	141	109	-	85	81	123	138	174
Affaires Exécutées au cours de l'Année	6	93	6	-	11	1	30	3	53
Affaires LIT fin de l'Année	207	134	59	-	104	97	235	348	461
Affaires non Encore Exécutées à fin de l'Année	31	33	189	-	51	104	37	65	225
Trirés CANKUZO									
Affaires LIT Début de l'Année	-	11	10	24	19	23	15	57	82
Affaires Inscrites au cours de l'Année	67	68	60	49	50	45	112	102	120
Affaires Jugées au cours de l'Année	75	69	45	56	44	51	71	72	112
Affaires Exécutées au cours de l'Année	30	66	30	33	21	36	244	243	107
Affaires LIT fin de l'Année	-	10	24	19	23	15	57	82	87
Affaires non Encore Exécutées à fin de l'Année	-	187	206	237	278	300	153	177	197
Année / Trirés CENDAJURU									
Affaires LIT Début de l'Année	-	3	2	4		43		39	100
Affaires Inscrites au cours de l'Année	-	25	9	11	-	24		95	90
Affaires Jugées au cours de l'Année	-	22	13	8	23	39	52	33	58

Affaires Exécutées au cours de l'Année	-	14	6	7	16	15		24	30
Affaires LIT fin de l'Année	-	2	4	6	19	28	39	101	120
Affaires non Encore Exécutées à fin de l'Année	-	12	-	1	-	-		52	82
Trirés MUSHIHA									
Affaires LIT Début de l'Année	-	12	7	14	14	25	31	41	84
Affaires Inscrites au cours de l'Année	-	7	20	14	30	27	36	61	95
Affaires Jugées au cours de l'Année	-	12	13	14	19	16	18	27	45
Affaires Exécutées au cours de l'Année	-	12	11	10	16	17	17	5	19
Affaires LIT fin de l'Année	-	7	14	14	25	31	41	69	133
Affaires non Encore Exécutées à fin de l'Année	-	67	63	66	64	10	72	97	22
Trirés KIGAMBA									
Affaires LIT Début de l'Année	-	14	11	27	25	27	35	56	105
Affaires Inscrites au cours de l'Année	-	20	54	40	36	64	112	141	159
Affaires Jugées au cours de l'Année	-	24	38	42	34	56	89	109	113
Affaires Exécutées au cours de l'Année	-	26	28	34	18	27	49	48	61
Affaires LIT fin de l'Année	-	10	27	25	27	35	56	105	151
Affaires non Encore Exécutées à fin de l'Année	-	7	21	21	28	43	34	97	89
Trirés GISAGARA									
Affaires LIT Début de l'Année	-	-	14	26	35	30	27	27	58
Affaires Inscrites au cours de l'Année	-	-	23	28	35	60	69	118	117
Affaires Jugées au cours de l'Année	-	-	32	16	39	42	18	84	80
Affaires Exécutées au cours de l'Année	-	-	11	12	12	14	11	42	38
Affaires LIT fin de l'Année	-	-	14	26	20	30	27	58	84
Affaires non Encore Exécutées à fin de l'Année	-	-	21	13	0	26	22	42	87
T G I CIBITOKÉ									
Affaires LIT Début de l'Année	-	222	-	-	-	501	-	839	962
Affaires Inscrites au cours de l'Année	-	375	-	-	-	254	-	457	391
Affaires Jugées au cours de l'Année	-	313	-	-	-	316	-	341	355
Affaires Exécutées au cours de l'Année	-	22	-	-	-	-	-	-	54
Affaires LIT fin de l'Année	-	284	-	-	-	539	-	955	1191
Affaires non Encore Exécutées à fin de l'Année	-	166	-	-	-	363	-	412	394
Trirés CIBITOKÉ									
Affaires LIT Début de l'Année	-	45	-	-	-	64	-	77	180
Affaires Inscrites au cours de l'Année	-	133	-	-	-	138	-	218	142
Affaires Jugées au cours de l'Année	-	235	-	-	-	102	-	131	143

Affaires Exécutées au cours de l'Année	-	92	-	-	-	-	-	19	20
Affaires LIT fin de l'Année	-	43	-	-	-	49	-	164	175
Affaires non Encore Exécutées à fin de l'Année	-	117	-	-	-	13	-	182	154
Trirés BUGANDA									
Affaires LIT Début de l'Année	-	26	-	-	-	38	-	144	178
Affaires Inscrites au cours de l'Année	-	115	-	-	-	156	-	162	268
Affaires Jugées au cours de l'Année	-	96	-	-	-	116	-	134	156
Affaires Exécutées au cours de l'Année	-	30	-	-	-	20	-	17	14
Affaires LIT fin de l'Année	-	48	-	-	-	63	-	178	267
Affaires non Encore Exécutées à fin de l'Année	-	115	-	-	-	123	-	673	816
Trirés MURWI									
Affaires LIT Début de l'Année	-	57	-	-	-	-	-	-	-
Affaires Inscrites au cours de l'Année	-	185	-	-	-	-	-	-	-
Affaires Jugées au cours de l'Année	-	162	-	-	-	-	-	-	-
Affaires Exécutées au cours de l'Année	-	37	-	-	-	-	-	-	-
Affaires LIT fin de l'Année	-	70	-	-	-	-	-	-	-
Affaires non Encore Exécutées à fin de l'Année	-	250	-	-	-	-	-	-	-
Trirés MUGINA									
Affaires LIT Début de l'Année	-	71	-	-	-	142	-	173	203
Affaires Inscrites au cours de l'Année	-	184	-	-	-	217	-	227	223
Affaires Jugées au cours de l'Année	-	150	-	-	-	141	-	150	149
Affaires Exécutées au cours de l'Année	-	48	-	-	-	47	-	40	48
Affaires LIT fin de l'Année	-	71	-	-	-	192	-	202	242
Affaires non Encore Exécutées à fin de l'Année	-	411	-	-	-	852	-	1054	1181
Trirés BUKINANYANA									
Affaires LIT Début de l'Année	-	20	-	-	-	40	-	105	185
Affaires Inscrites au cours de l'Année	-	78	-	-	-	83	-	131	177
Affaires Jugées au cours de l'Année	-	67	-	-	-	85	-	80	197
Affaires Exécutées au cours de l'Année	-	35	-	-	-	17	-	6	10
Affaires LIT fin de l'Année	-	27	-	-	-	36	-	82	109
Affaires non Encore Exécutées à fin de l'Année	-	61	-	-	-	362	-	326	335
Trirés MABAYI									
Affaires LIT Début de l'Année	-	32	-	-	-	67	-	117	-

Affaires Inscrites au cours de l'Année	-	153	-	-	-	257	-	279	-
Affaires Jugées au cours de l'Année	-	142	-	-	-	237	-	181	-
Affaires Exécutées au cours de l'Année	-	81	-	-	-	66	-	32	-
Affaires LIT fin de l'Année	-	42	-	-	-	94	-	218	-
Affaires non Encore Exécutées à fin de l'Année	-	185	-	-	-	583	-	799	-
TGI GITEGA									
Affaires LIT Début de l'Année	674	946	849	-	967	1292	1756	1905	1491
Affaires Inscrites au cours de l'Année	526	342	468	661	607	800	811	856	958
Affaires Jugées au cours de l'Année	308	505	521	334	402	758	791	1010	840
Affaires Exécutées au cours de l'Année	79	75	65	67	67	208	194	187	98
Affaires LIT fin de l'Année	948	849	716	-	1172	1334	1776	1751	1609
Affaires non Encore Exécutées à fin de l'Année	157	140	185	78	562	856	446	324	581
Trirés GITEGA									
Affaires LIT Début de l'Année	-	6	84	-	-	-	432	372	424
Affaires Inscrites au cours de l'Année	-	19	328	-	54	-	32	70	-
Affaires Jugées au cours de l'Année	103	83	215	186	228	319	437	233	309
Affaires Exécutées au cours de l'Année	23	85	42	25	40	45	45	42	60
Affaires LIT fin de l'Année	292	53	131	-	-	250	-	424	661
Affaires non Encore Exécutées à fin de l'Année	294	491	702	-	84	274	492	730	907
Trirés NYARUSANGE									
Affaires LIT Début de l'Année	-	-	-	-	-	-	38	63	63
Affaires Inscrites au cours de l'Année	-	-	-	-	-	-	-	60	52
Affaires Jugées au cours de l'Année	12					34	48	46	44
Affaires Exécutées au cours de l'Année	22	-	-	-	-	1	15	11	8
Affaires LIT fin de l'Année	50	-	-	-	-	-	159	63	75
Affaires non Encore Exécutées à fin de l'Année	-					-	-	48	75
Trirés GIHETA									
Affaires LIT Début de l'Année	-	30	36	-	-	-	19	130	130
Affaires Inscrites au cours de l'Année	-	75	76	-	-	181	19	215	-
Affaires Jugées au cours de l'Année	24	88	74	95	125	129	159	200	144
Affaires Exécutées au cours de l'Année	12	53	53	-	21	32	168	12	105
Affaires LIT fin de l'Année	-	34	38	-	4	-	18	145	163
Affaires non Encore Exécutées à fin de l'Année	-	-	-	-		-	-	-	-

Trirés MUTAHO									
Affaires LIT Début de l'Année	-	70	-	-	-	-	-	233	231
Affaires Inscrites au cours de l'Année	-	51	-	-	14	-	-	174	-
Affaires Jugées au cours de l'Année	21	63	-	35	29	-	-	54	111
Affaires Exécutées au cours de l'Année	8	16	-		29	-	-	8	23
Affaires LIT fin de l'Année	-	58	-		-	-	-	234	300
Affaires non Encore Exécutées à fin de l'Année	-	-	-	-	-	-	-	225	253
Trirés BUGENDANA									
Affaires LIT Début de l'Année	43	26	26	-	-	81	243	298	309
Affaires Inscrites au cours de l'Année	-	20	17	-	-	184	-	22	-
Affaires Jugées au cours de l'Année	15	30	29	35	87	149	113	99	132
Affaires Exécutées au cours de l'Année	11	27	5	34	16	20	31	30	16
Affaires LIT fin de l'Année	83	33	7	-	-	138	234	309	535
Affaires non Encore Exécutées à fin de l'Année	-	51	42	-	-	213	286	244	452
Trirés MARAMVYA									
Affaires LIT Début de l'Année	-	16	30	-	-	-	58	127	208
Affaires Inscrites au cours de l'Année	-	51	51	-	11	-	16	44	-
Affaires Jugées au cours de l'Année	35	46	52	64	99	69	135	88	80
Affaires Exécutées au cours de l'Année	13	46	39	23	67	46	53	64	29
Affaires LIT fin de l'Année	16	23	-	-	-	32	47	134	229
Affaires non Encore Exécutées à fin de l'Année	-	45	45	-	18	22	28	47	74
Trirés GISHUBI									
Affaires LIT Début de l'Année	-	16	41	-	-	34	43	54	27
Affaires Inscrites au cours de l'Année	-	103	107	-	71	67	9	32	150
Affaires Jugées au cours de l'Année	20	89	100	23	102	84	70	84	110
Affaires Exécutées au cours de l'Année	36	65	65	-	29	35	26	26	13
Affaires LIT fin de l'Année	30	33	48	-	-	33	46	34	39
Affaires non Encore Exécutées à fin de l'Année	47	51	-	-	-	-	-	-	116
Trirés BUKIRASAZI									
Affaires LIT Début de l'Année	-	50	51	-	-	1	60	27	331
Affaires Inscrites au cours de l'Année	-	116	114	-	-	168	120	122	32
Affaires Jugées au cours de l'Année	31	154	72	65	99	148	147	108	190
Affaires Exécutées au cours de l'Année	28	21	13	-	22	70	65	32	27

Affaires LIT fin de l'Année	69	104	-	-	-	-	141	31	419
Affaires non Encore Exécutées à fin de l'Année	83		-	-	9	658	-	71	744
Trirés BURAZA									
Affaires LIT Début de l'Année	-	36	44	-	-	115	106	127	136
Affaires Inscrites au cours de l'Année	-	74	83	-	-	82	29	81	-
Affaires Jugées au cours de l'Année	41	65	68	35	73	60	78	72	51
Affaires Exécutées au cours de l'Année	36	123	158	33	30	46	32	43	50
Affaires LIT fin de l'Année	28	242	47	-	9	186	153	138	165
Affaires non Encore Exécutées à fin de l'Année	-		-	-	-	-	22	412	431
Trirés ITABA									
Affaires LIT Début de l'Année	-	15	20	-	-	-	11	102	121
Affaires Inscrites au cours de l'Année	-	45	45	-	10	-	34	134	-
Affaires Jugées au cours de l'Année	6	40	45	-	44	9	78	100	102
Affaires Exécutées au cours de l'Année	5	41	30	-	27	13	10	33	38
Affaires LIT fin de l'Année	-	20	20	-	-	-	-	134	139
Affaires non Encore Exécutées à fin de l'Année	-	40	-	-	44	-	57	107	145
Trirés RYANSORO									
Affaires LIT Début de l'Année	-	43	-	-	43	-	51	93	121
Affaires Inscrites au cours de l'Année	-	82	-	-	10	-	4	14	-
Affaires Jugées au cours de l'Année	32	84	-	35	95	100	115	50	102
Affaires Exécutées au cours de l'Année	18	64	-	34	43	26	130	54	38
Affaires LIT fin de l'Année	-	35	-	-	49	57	64	96	139
Affaires non Encore Exécutées à fin de l'Année	-		-	-	-	64	28	24	145
TGI KARUZI									
Affaires LIT Début de l'Année	75	119	201	218	333	389	520	673	754
Affaires Inscrites au cours de l'Année	160	134	132	171	250	305	422	297	532
Affaires Jugées au cours de l'Année	110	96	-	47	143	160	249	229	314
Affaires Exécutées au cours de l'Année	54	61	24	10	53	41	113	140	162
Affaires LIT fin de l'Année	119	152	212	337	434	520	673	729	440
Affaires non Encore Exécutées à fin de l'Année	195	244	248	261	309	337	448	150	507
Trirés KARUSI									
Affaires LIT Début de l'Année	12	8	47	34	45	122	122	103	97
Affaires Inscrites au cours de l'Année	46	86	53	99		144	156	105	195
Affaires Jugées au cours de l'Année	50	52	49	86		138	147	86	73

Affaires Exécutées au cours de l'Année	68	33	35	58		105	117	13	18
Affaires LIT fin de l'Année	12	40		183		122	103	97	-
Affaires non Encore Exécutées à fin de l'Année	17	42	129	137		292	399	475	569
Trirés GIHOGAZI									
Affaires LIT Début de l'Année	8	10	-	0	48	48	130	130	189
Affaires Inscrites au cours de l'Année	47	46	-	58	25	73	44	118	202
Affaires Jugées au cours de l'Année	46	39	-	31	-	74	132	65	125
Affaires Exécutées au cours de l'Année	35	17	-	12	-	35	40	28	40
Affaires LIT fin de l'Année	23	19	-	25	-	44	21	184	263
Affaires non Encore Exécutées à fin de l'Année	11	22	-	24	-	38	130	128	208
Trirés GITARAMUKA									
Affaires LIT Début de l'Année	8	4	5	9	5	16	11	39	226
Affaires Inscrites au cours de l'Année	26	25	-	36	-	52	85	92	56
Affaires Jugées au cours de l'Année	29	12	-	27	-	54	48	85	97
Affaires Exécutées au cours de l'Année	16	8	7	31	-	25	-	27	37
Affaires LIT fin de l'Année	5	13	9	45	-	11	39	39	129
Affaires non Encore Exécutées à fin de l'Année	14	16	19	15	-	29	37	72	86
Trirés NYABIKERE									
Affaires LIT Début de l'Année	8	6	7	14	27	57	161	82	90
Affaires Inscrites au cours de l'Année	38	28	23	93	-	134	111	86	163
Affaires Jugées au cours de l'Année	42	26	5	76	-	106	97	75	71
Affaires Exécutées au cours de l'Année	108	65	17	146	-	158	75	35	43
Affaires LIT fin de l'Année	5	7	14	27	-	81	100	90	203
Affaires non Encore Exécutées à fin de l'Année	86	59	89	123	-	85	255	331	269
Trirés MUTUMBA									
Affaires LIT Début de l'Année	1	10	9	44	-			93	111
Affaires Inscrites au cours de l'Année	50	5	34		-		101	40	109
Affaires Jugées au cours de l'Année	46	57	-	61	-	88	90	21	72
Affaires Exécutées au cours de l'Année	34	38	-		-			-	-
Affaires LIT fin de l'Année	7	9	-		-		93	111	220
Affaires non Encore Exécutées à fin de l'Année	18	26	17		-		202	-	-
Trirés SHOMBO									
Affaires LIT Début de l'Année	24	13	9	9	-		48	75	74
Affaires Inscrites au cours de l'Année	41	27	20	39	-		56	6	123

Affaires Jugées au cours de l'Année	56	28	-	29	-	49	56	45	90
Affaires Exécutées au cours de l'Année	23	20	-	18	-	18	50	7	16
Affaires LIT fin de l'Année	13	9	-	14	-		75	75	170
Affaires non Encore Exécutées à fin de l'Année	24	9	10	28	-		25	38	65
Trirés BUGENYUZI									
Affaires LIT Début de l'Année	37	17	15	22	35	60	111	80	85
Affaires Inscrites au cours de l'Année	66	42	-	-	-	133	172	107	250
Affaires Jugées au cours de l'Année	86	41	-	-	-	124	176	75	165
Affaires Exécutées au cours de l'Année	54	26	-	50	-	51	89	29	56
Affaires LIT fin de l'Année	17	16	22	-	-	84	90	112	85
Affaires non Encore Exécutées à fin de l'Année	21	22	18	31	-	92	228	195	229
TGI KAYANZA									
Affaires LIT Début de l'Année	693	830	954	1098	-	1658	1838	1888	1529
Affaires Inscrites au cours de l'Année	342	426	513	328	-	441	622	682	826
Affaires Jugées au cours de l'Année	179	310	369	160	-	258	573	690	671
Affaires Exécutées au cours de l'Année	213	257	270	117	-	38	341	102	30
Affaires LIT fin de l'Année	856	954	1098	1266	-	1838	1887	1886	1684
Affaires non Encore Exécutées à fin de l'Année	489	389	460	334	-	197	1340	232	999
Trirés KAYANZA	2000	2001	2002	2003	2004	2005	2006	2007	2008
Affaires LIT Début de l'Année	103	210	267	241	-	355	384	480	582
Affaires Inscrites au cours de l'Année	147	263	198	135	-	175	276	264	280
Affaires Jugées au cours de l'Année	123	206	224	110	-	179	180	134	226
Affaires Exécutées au cours de l'Année	50	58	46	24	-	44	51	57	46
Affaires LIT fin de l'Année	127	267	241	266	-	384	480	219	626
Affaires non Encore Exécutées à fin de l'Année	99	26	7	57	-	18	36	165	22
Trirés BUTAGANZWA									
Affaires LIT Début de l'Année	18	18	15	24	-	33	49	-	71
Affaires Inscrites au cours de l'Année	78	60	72	74	-	141	107	-	226
Affaires Jugées au cours de l'Année	78	56	63	76	-	123	106	147	217
Affaires Exécutées au cours de l'Année	89	62	79	44	-	93	96	119	177
Affaires LIT fin de l'Année	18	15	24	23	-	49	48	94	95
Affaires non Encore Exécutées à fin de l'Année	-	56	33	67	-	40	65	71	191
Trirés GATARA									
Affaires LIT Début de l'Année	28	45	28	28	3	41	54	-	84

Affaires Inscrites au cours de l'Année	115	81	83	60	-	123	141	-	189
Affaires Jugées au cours de l'Année	97	97	83	63	-	123	121	129	146
Affaires Exécutées au cours de l'Année	42	36	28	50	-	78	88	-	64
Affaires LIT fin de l'Année	45	31	28	3	-	54	77	-	127
Affaires non Encore Exécutées à fin de l'Année	38	101	74	47	-	96	105	-	269
Trirés GAHOMBO									
Affaires LIT Début de l'Année	53	53	38	28	-	32	29	-	52
Affaires Inscrites au cours de l'Année	87	119	112	83	-	81	107	-	138
Affaires Jugées au cours de l'Année	87	134	110	84	-	83	96	57	126
Affaires Exécutées au cours de l'Année	89	170	156	28	-	71	82	45	28
Affaires LIT fin de l'Année	53	38	25	28	-	30	40	58	64
Affaires non Encore Exécutées à fin de l'Année	49	54	37	74	-	64	74	71	104
Année / Trirés KABARORE	2000	2001	2002	2003	2004	2005	2006	2007	2008
Affaires LIT Début de l'Année	38	25	55	55	-	77	91	-	219
Affaires Inscrites au cours de l'Année	99	178	151	97	-	136	177	-	150
Affaires Jugées au cours de l'Année	111	137	135	105	-	105	99	96	96
Affaires Exécutées au cours de l'Année	79	81	97	52	-	76	80	61	47
Affaires LIT fin de l'Année	45	63	64	47	-	91	171	219	246
Affaires non Encore Exécutées à fin de l'Année	173	59	51	42	-	27	36	61	57
Trirés MATONGO									
Affaires LIT Début de l'Année	22	47	31	24	-	37	37	51	49
Affaires Inscrites au cours de l'Année	156	195	85	82	-	210	160	191	239
Affaires Jugées au cours de l'Année	133	120	92	92	-	136	146	196	228
Affaires Exécutées au cours de l'Année	112	129	148	67	-	120	144	35	89
Affaires LIT fin de l'Année	127	20	24	14	-	38	51	54	60
Affaires non Encore Exécutées à fin de l'Année	-	84	44	49	-	65	68	77	122
Trirés MURUTA									
Affaires LIT Début de l'Année	36	36	46	39	-	77	110	147	188
Affaires Inscrites au cours de l'Année	77	73	69	47	-	163	182	154	175
Affaires Jugées au cours de l'Année	79	57	89	42	-	77	160	113	127
Affaires Exécutées au cours de l'Année	35	43	100	66	-	96	106	51	45
Affaires LIT fin de l'Année	19	46	39	44	-	110	132	140	236
Affaires non Encore Exécutées à fin de l'Année	66	58	31	37	-	74	108	188	105

Trirés RANGO									
Affaires LIT Début de l'Année	29	36	22	25	-	44	43	-	-
Affaires Inscrites au cours de l'Année	44	32	66	26	-	63	90	-	-
Affaires Jugées au cours de l'Année	16	44	60	29	-	44	37	56	-
Affaires Exécutées au cours de l'Année	9	67	56	22	-	13	20	17	-
Affaires LIT fin de l'Année	36	24	20	22	-	43	92	52	-
Affaires non Encore Exécutées à fin de l'Année	7	23	25	6	-	-	-	53	-
Trirés BANGA									
Affaires LIT Début de l'Année	7	5	10	10	-	36	12	52	52
Affaires Inscrites au cours de l'Année	33	26	25	20	-	46	55	60	58
Affaires Jugées au cours de l'Année	35	21	25	23	-	52	49	56	64
Affaires Exécutées au cours de l'Année	19	28	18	6	-	24	5	17	16
Affaires LIT fin de l'Année	5	10	10	7	-	12	18	52	56
Affaires non Encore Exécutées à fin de l'Année	16	13	17	37	-	53	111	52	48
Trirés MUHANGA									
Affaires LIT Début de l'Année	24	19	35	33	-	58	33	27	54
Affaires Inscrites au cours de l'Année	88	173	98	87	-	127	118	113	184
Affaires Jugées au cours de l'Année	93	99	86	89	-	152	124	85	145
Affaires Exécutées au cours de l'Année	30	58	63	68	-	125	95	93	104
Affaires LIT fin de l'Année	47	35	47	31	-	33	27	54	93
Affaires non Encore Exécutées à fin de l'Année	193	121	150	62	-	206	198	77	101
T.GI MAKAMBA									
Affaires LIT Début de l'Année	-	405	-	-	-	669	790	1326	1556
Affaires Inscrites au cours de l'Année	-	21	-	-	-	305	873	448	662
Affaires Jugées au cours de l'Année	-	1	-	-	-	181	270	226	413
Affaires Exécutées au cours de l'Année	-	-	-	-	-	9	16	8	113
Affaires LIT fin de l'Année	-	405	-	-	-	790	1326	1556	1805
Affaires non Encore Exécutées à fin de l'Année	-	269	-	-	-	209	-	349	246
Année / Trirés MAKAMBA	2000	2001	2002	2003	2004	2005	2006	2007	2008
Affaires LIT Début de l'Année	110	129	110	115	115	127	144	252	326
Affaires Inscrites au cours de l'Année	111	43	53	64	116	167	244	236	233
Affaires Jugées au cours de l'Année	46	37	42	44	97	144	144	150	127

Affaires Exécutées au cours de l'Année	14	12	13	16	21	30	26	24	12
Affaires LIT fin de l'Année	96	110	115	115	127	144	252	326	431
Affaires non Encore Exécutées à fin de l'Année	58	65	62	72	172	143	133	235	270
Trirés KAYOGORO									
Affaires LIT Début de l'Année	24	39	42	35	34	42	69	119	186
Affaires Inscrites au cours de l'Année	51	49	53	41	51	122	166	166	225
Affaires Jugées au cours de l'Année	47	30	60	42	43	95	112	94	129
Affaires Exécutées au cours de l'Année	14	34	23	51	36	52	54	58	9
Affaires LIT fin de l'Année	-	33	-	-	-	68	123	186	244
Affaires non Encore Exécutées à fin de l'Année	262	253	258	295	286	332	388	338	158
Trirés KIBAGO									
Affaires LIT Début de l'Année	29	18	39	49	62	61	91	126	136
Affaires Inscrites au cours de l'Année	31	72	73	67	77	102	126	146	108
Affaires Jugées au cours de l'Année	41	39	59	36	122	73	91	131	83
Affaires Exécutées au cours de l'Année	6	17	11	3	10	16	16	25	27
Affaires LIT fin de l'Année	-	50	-	-	-	91	126	136	148
Affaires non Encore Exécutées à fin de l'Année	139	128	124	123	125	125	128	129	180
Trirés NYANZA LAC									
Affaires LIT Début de l'Année	12	24	24	37	42	60	94	94	131
Affaires Inscrites au cours de l'Année	40	85	123	80	152	319	292	258	376
Affaires Jugées au cours de l'Année	25	59	84	65	135	257	262	174	236
Affaires Exécutées au cours de l'Année	34	16	23	60	58	96	308	111	63
Affaires LIT fin de l'Année	21	24	37	42	60	86	94	131	99
Affaires non Encore Exécutées à fin de l'Année	65	120	132	136	184	145	100	307	96
Trirés MABANDA									
Affaires LIT Début de l'Année	21	19	29	28	31	27	58	55	84
Affaires Inscrites au cours de l'Année	50	71	86	42	61	111	130	126	158
Affaires Jugées au cours de l'Année	52	60	86	36	59	69	126	86	107
Affaires Exécutées au cours de l'Année	59	55	55	16	67	13	45	38	59
Affaires LIT fin de l'Année	19	30	28	41	27	58	55	78	137
Affaires non Encore Exécutées à fin de l'Année	63	58	94	103	103	134	158	143	99
Trirés VUGIZO									
Affaires LIT Début de l'Année	45	42	91	134	122	120	116	128	165
Affaires Inscrites au cours de l'Année	58	114	174	83	143	173	173	202	175

Affaires Jugées au cours de l'Année	56	60	126	89	107	151	130	165	105
Affaires Exécutées au cours de l'Année	55	49	41	38	50	66	75	100	93
Affaires LIT fin de l'Année	42	91	134	122	120	126	128	165	236
Affaires non Encore Exécutées à fin de l'Année	79	117	130	121	156	179	168	229	225
TGI MURAMVYA									
Affaires LIT Début de l'Année	464	569	788	835	808	1036	1102	1412	1491
Affaires Inscrites au cours de l'Année	294	391	256	226	462	380	627	613	692
Affaires Jugées au cours de l'Année	515	173	610	538	789	819	892	564	1353
Affaires Exécutées au cours de l'Année	76	85	89	72	68	117	43	177	189
Affaires LIT fin de l'Année	569	788	835	808	1028	1102	1449	1497	1559
Affaires non Encore Exécutées à fin de l'Année	9	1064	1182	1293	1417	686	1518	1810	1827
Année / Tirés MURAMVYA									
Affaires LIT Début de l'Année	-	186	221	233	293	347	400	348	440
Affaires Inscrites au cours de l'Année	-	184	156	146	188	235	250	265	225
Affaires Jugées au cours de l'Année	-	152	151	136	159	206	266	177	179
Affaires Exécutées au cours de l'Année	-	104	109	139	115	184	207	107	69
Affaires LIT fin de l'Année	-	221	233	243	347	400	348	440	486
Affaires non Encore Exécutées à fin de l'Année	-	139	-	139	212	194	246	409	-
Trirés BUKEYE									
Affaires LIT Début de l'Année	-	21	18	38	43	30	497	183	206
Affaires Inscrites au cours de l'Année	-	126	130	111	191	243	343	221	200
Affaires Jugées au cours de l'Année	-	143	118	117	220	210	313	206	214
Affaires Exécutées au cours de l'Année	-	127	126	89	164	153	235	179	69
Affaires LIT fin de l'Année	-	18	30	43	30	88	497	206	198
Affaires non Encore Exécutées à fin de l'Année	-	-	-	295	375	497	498	-	9
Trirés KIGANDA									
Affaires LIT Début de l'Année	-	-	-	-	17	-	143	98	176
Affaires Inscrites au cours de l'Année	-	-	-	-	248	-	347	319	200
Affaires Jugées au cours de l'Année	-	-	-	126	265	211	262	249	308
Affaires Exécutées au cours de l'Année	-	-	-	103	104	85	125	-	78
Affaires LIT fin de l'Année	-	-	17	-	32	-	85	60	143
Affaires non Encore Exécutées à fin de l'Année	-	-	-	-	161	-	137	527	0
Trirés RUTEGAMA									

Affaires LIT Début de l'Année	-	13	24	16	26	25	43	46	139
Affaires Inscrites au cours de l'Année	-	53	46	34	69	81	105	129	146
Affaires Jugées au cours de l'Année	-	41	54	26	72	89	100	72	97
Affaires Exécutées au cours de l'Année	-	24	20	15	16	17	22	60	80
Affaires LIT fin de l'Année	-	24	16	26	25	37	46	165	101
Affaires non Encore Exécutées à fin de l'Année	-	69	-	53	108	158	230	-	-
Trirés MBUYE									
Affaires LIT Début de l'Année	-	20	11	13	32	97	116	164	190
Affaires Inscrites au cours de l'Année	-	54	118	106	145	111	149	151	235
Affaires Jugées au cours de l'Année	-	54	114	91	80	91	101	125	188
Affaires Exécutées au cours de l'Année	-	17	38	27	67	53	37	60	39
Affaires LIT fin de l'Année	-	20	15	32	97	116	164	190	233
Affaires non Encore Exécutées à fin de l'Année	-	-	-	259	264	302	146	134	-
TGI MWARO									
Affaires LIT Début de l'Année	829	823	897	872	905	944	1026	1179	1344
Affaires Inscrites au cours de l'Année	23	353	340	247	391	308	547	490	727
Affaires Jugées au cours de l'Année	19	310	426	262	271	258	446	378	565
Affaires Exécutées au cours de l'Année	10	259	114	170	103	39	70	5	34
Affaires LIT fin de l'Année	833	897	872	905	944	1026	1179	1344	1568
Affaires non Encore Exécutées à fin de l'Année	-	-	-	1009	1009	1268	1502	1748	-
Trirés KAYOKWE									
Affaires LIT Début de l'Année	-	34	27	42	35	62	-	98	72
Affaires Inscrites au cours de l'Année	-	119	115	124	121	124	-	162	177
Affaires Jugées au cours de l'Année	-	111	153	121	142	139	-	104	149
Affaires Exécutées au cours de l'Année	28	214	-	158	28	424	-	223	-
Affaires LIT fin de l'Année	-	27	27	35	47	47	-	89	89
Affaires non Encore Exécutées à fin de l'Année	-	277	-	-	-	132	-	215	-
Trirés BISORO									
Affaires LIT Début de l'Année	-	33	36	37	38	33	-	71	124
Affaires Inscrites au cours de l'Année	-	93	93	66	75	101	-	132	143
Affaires Jugées au cours de l'Année	-	99	93	65	82	76	-	79	131
Affaires Exécutées au cours de l'Année	-	-	-	16	78	32	-	-	11
Affaires LIT fin de l'Année	-	27	36	39	33	58	-	124	361
Affaires non Encore Exécutées à fin de l'Année	-	-	-	-	-	114	-	-	361

Trirés NYABIHANGA	2000	2001	2002	2003	2004	2005	2006	2007	2008
Affaires LIT Début de l'Année	-	19	12	24	39	30	-	54	86
Affaires Inscrites au cours de l'Année	-	52	62	69	91	89	-	166	160
Affaires Jugées au cours de l'Année	-	54	54	57	80	77	-	112	145
Affaires Exécutées au cours de l'Année	-	25	-	25	52	56	-	84	132
Affaires LIT fin de l'Année	-	17	27	36	30	43	-	105	109
Affaires non Encore Exécutées à fin de l'Année	-	104	-	-	-	112	-	217	491
Trirés GISOZI									
Affaires LIT Début de l'Année	-	61	72	73	87	103	-	140	75
Affaires Inscrites au cours de l'Année	-	72	75	62	77	31	-	90	124
Affaires Jugées au cours de l'Année	-	67	57	52	62	77	-	63	117
Affaires Exécutées au cours de l'Année	8	137	-	20	12	62	-	103	-
Affaires LIT fin de l'Année	-	63	90	87	103	117	-	134	82
Affaires non Encore Exécutées à fin de l'Année	-	-	-	-	-	503	-	507	-
Trirés NDAVA									
Affaires LIT Début de l'Année	-	74	95	120	145	-	-	169	202
Affaires Inscrites au cours de l'Année	-	154	128	121	115	-	-	136	219
Affaires Jugées au cours de l'Année	-	133	99	95	102	-	-	103	177
Affaires Exécutées au cours de l'Année	3	108	-	16	66	-	-	-	-
Affaires LIT fin de l'Année	-	95	120	145	158	-	-	202	244
Affaires non Encore Exécutées à fin de l'Année	-	545	-	-	-	-	-	-	-
Trirés MAKAMBA									
Affaires LIT Début de l'Année	-	22	22	46	68	-	-	-	-
Affaires Inscrites au cours de l'Année	-	43	85	72	70	-	-	70	76
Affaires Jugées au cours de l'Année	-	43	61	51	76	-	-	73	47
Affaires Exécutées au cours de l'Année	3	-	-	38	20	-	-	44	30
Affaires LIT fin de l'Année	-	22	46	58	62	-	-	-	-
Affaires non Encore Exécutées à fin de l'Année	-	-	-	-	-	-	-	-	103
Trirés RUSAKA									
Affaires LIT Début de l'Année	-	10	20	18	13	-	-	-	75
Affaires Inscrites au cours de l'Année	-	83	96	46	76	-	-	59	75
Affaires Jugées au cours de l'Année	-	73	92	51	66	-	-	98	124
Affaires Exécutées au cours de l'Année	14	-	-	131	54	-	-	79	117

Affaires LIT fin de l'Année	-	20	24	13	24	-	-	-	-
Affaires non Encore Exécutées à fin de l'Année	-	-	-	-	-	-	-	75	82
TGI MUYINGA									
Affaires LIT Début de l'Année	355	536	668	694	756	925	1021	1338	1726
Affaires Inscrites au cours de l'Année	494	447	291	286	432	429	772	710	580
Affaires Jugées au cours de l'Année	305	278	182	249	218	333	457	322	620
Affaires Exécutées au cours de l'Année	59	91	76	48	51	42	74	29	75
Affaires LIT fin de l'Année	536	688	787	709	945	1021	1358	1726	1748
Affaires non Encore Exécutées à fin de l'Année	618	432	398	381	543	603	681	685	1748
Année Trirés MUYINGA									
Affaires LIT Début de l'Année	68	85	77	118	127	177	201	362	368
Affaires Inscrites au cours de l'Année	94	109	148	146	158	170	218	232	239
Affaires Jugées au cours de l'Année	1120	112	147	113	150	-	151	165	187
Affaires Exécutées au cours de l'Année	88	219	51	100	92	112	58	81	82
Affaires LIT fin de l'Année	85	72	83	118	117	177	201	368	420
Affaires non Encore Exécutées à fin de l'Année	196	103	173	148	166	178	202	309	371
Trirés BUHINYUZA	2000	2001	2002	2003	2004	2005	2006	2007	2008
Affaires LIT Début de l'Année	36	80	24	41	38	40	42	52	-
Affaires Inscrites au cours de l'Année	81	55	49	61	75	75	98	58	49
Affaires Jugées au cours de l'Année	104	57	51	57	69	76	56	83	11
Affaires Exécutées au cours de l'Année	82	72	82	47	23	33	23	-	9
Affaires LIT fin de l'Année	12	24	41	38	40	42	84	52	85
Affaires non Encore Exécutées à fin de l'Année	34	18	18	10	28	48	24	14	29
Trirés BUTIHINDA									
Affaires LIT Début de l'Année	31	36	7	26	37	55	150	150	-
Affaires Inscrites au cours de l'Année	103	70	112	98	123	129	74	148	225
Affaires Jugées au cours de l'Année	97	77	102	87	91	100	74	55	142
Affaires Exécutées au cours de l'Année	78	182	81	79	71	45	54	9	56
Affaires LIT fin de l'Année	31	29	35	37	55	92	150	243	232
Affaires non Encore Exécutées à fin de l'Année	241	121	139	143	145	184	209	271	369
Trirés GASHOHO									
Affaires LIT Début de l'Année	85	58	90	74	77	71	59	68	222
Affaires Inscrites au cours de l'Année	72	86	86	73	88	126	64	112	148

Affaires Jugées au cours de l'Année	96	54	67	52	68	72	70	45	75
Affaires Exécutées au cours de l'Année	141	42	49	54	49	33	38	31	26
Affaires LIT fin de l'Année	58	90	74	91	71	65	63	126	216
Affaires non Encore Exécutées à fin de l'Année	38	58	55	53	50	58	55	14	155
Trirés MWAKIRO									
Affaires LIT Début de l'Année	16	17	21	37	41	94	101	111	-
Affaires Inscrites au cours de l'Année	114	63	122	118	184	-	95	96	130
Affaires Jugées au cours de l'Année	111	58	96	123	129	-	75	99	142
Affaires Exécutées au cours de l'Année	108	49	87	92	-	79	117	67	54
Affaires LIT fin de l'Année	17	21	311	-	107	-	111	121	163
Affaires non Encore Exécutées à fin de l'Année	62	68	105	139	-	-	252	325	387
Trirés GITERANYI									
Affaires LIT Début de l'Année	46	48	47	134	142	178	338	383	485
Affaires Inscrites au cours de l'Année	190	201	223	236	264	330	270	303	398
Affaires Jugées au cours de l'Année	192	204	195	188	228	203	297	202	245
Affaires Exécutées au cours de l'Année	180	193	182	145	215	196	232	265	350
Affaires LIT fin de l'Année	48	47	89	142	178	338	383	121	639
Affaires non Encore Exécutées à fin de l'Année	53	101	92	145	183	190	220	497	524
Trirés GASORWE									
Affaires LIT Début de l'Année	96	63	-	-	136	158	163	127	162
Affaires Inscrites au cours de l'Année	58	42	-	-	134	173	142	149	155
Affaires Jugées au cours de l'Année	72	45	-	-	116	163	190	110	123
Affaires Exécutées au cours de l'Année	9	10	-	-	36	114	84	59	38
Affaires LIT fin de l'Année	78	51	-	136	158	163	137	485	193
Affaires non Encore Exécutées à fin de l'Année	48	35	-	77	106	82	135	121	109
TGI NGOZI									
Affaires LIT Début de l'Année	623	627	767	-	1009	1160		1958	2261
Affaires Inscrites au cours de l'Année	412	450	438	-	441	535		757	730
Affaires Jugées au cours de l'Année	360	289	367	-	259	243		428	527
Affaires Exécutées au cours de l'Année	62	53	91	-	40	21		52	-
Affaires LIT fin de l'Année	627	767	759	-	1160	1426	958	226	2563
Affaires non Encore Exécutées à fin de l'Année	598	623	549	-	476	401	372	299	654
Trirés NGOZI									

Affaires LIT Début de l'Année	39	56	97	-	261	177	-	-	268
Affaires Inscrites au cours de l'Année	259	313	349	-	348	182	-	-	407
Affaires Jugées au cours de l'Année	231	272	394	-	211	182	-	44	190
Affaires Exécutées au cours de l'Année	373	427	352	-	-	102	-	50	39
Affaires LIT fin de l'Année	56	97	65	-	177	252	-	268	472
Affaires non Encore Exécutées à fin de l'Année	322	168	197	-	-	466	-	283	781
Trirés BUSIGA									
Affaires LIT Début de l'Année	141	48	35	-	80	127	-	171	216
Affaires Inscrites au cours de l'Année	95	133	154	-	162	188	-	187	294
Affaires Jugées au cours de l'Année	183	137	134	-	122	160	-	150	177
Affaires Exécutées au cours de l'Année	145	91	-	-	-	55	-	66	72
Affaires LIT fin de l'Année	48	35	-	-	127	152	-	208	312
Affaires non Encore Exécutées à fin de l'Année	-	368	-	-	-	320	-	693	539
Trirés GASHIKANWA									
Affaires LIT Début de l'Année	34	4	-	-	46	-	-	79	149
Affaires Inscrites au cours de l'Année	134	144	247	-	236	-	-	206	236
Affaires Jugées au cours de l'Année	161	119	212	-	164	-	-	128	126
Affaires Exécutées au cours de l'Année	305	125	-	-	-	-	-	98	54
Affaires LIT fin de l'Année	7	29	-	-	118	-	-	149	264
Affaires non Encore Exécutées à fin de l'Année	222	26	-	-	-	-	-	489	503
Trirés MARANGARA									
Affaires LIT Début de l'Année	17	27	55	-	110	-	-	141	189
Affaires Inscrites au cours de l'Année	92	107	107	-	145	138	-	181	273
Affaires Jugées au cours de l'Année	82	79	92	-	161	138	-	50	177
Affaires Exécutées au cours de l'Année	19	25	32	-	-	42	-	51	69
Affaires LIT fin de l'Année	27	55	69	-	94	73	-	189	286
Affaires non Encore Exécutées à fin de l'Année	345	397	221	-	-	155	-	480	587
Trirés MWUMBA									
Affaires LIT Début de l'Année	50	56	108	-	91	124	-	-	278
Affaires Inscrites au cours de l'Année	66	54	114	-	97	54	-	-	188
Affaires Jugées au cours de l'Année	59	100	86	-	65	54	-	77	98
Affaires Exécutées au cours de l'Année	16	21	36	-	-	3	-	13	29
Affaires LIT fin de l'Année	56	10	132	-	125	144	-	278	354

Affaires non Encore Exécutées à fin de l'Année	87	104	53	-	-	155	-	314	378
Trirés NYAMURENZA									
Affaires LIT Début de l'Année	14	1	74	-	57	50	-	-	135
Affaires Inscrites au cours de l'Année	76	55	7	-	95	80	-	-	178
Affaires Jugées au cours de l'Année	81	51	72	-	80	80	-	84	49
Affaires Exécutées au cours de l'Année	-	25	33	-	41	50	-	26	25
Affaires LIT fin de l'Année	9	4	10	-	50	65	-	135	261
Affaires non Encore Exécutées à fin de l'Année	-	1	2	-	-	-	-	-	-
Trirés RUHORORO									
Affaires LIT Début de l'Année	-	7	-	-	-	-	-	-	524
Affaires Inscrites au cours de l'Année	-	47	-	-	60	69	-	-	98
Affaires Jugées au cours de l'Année	-	43	-	-	42	69	-	81	100
Affaires Exécutées au cours de l'Année	-	41	-	-	-	33	-	26	36
Affaires LIT fin de l'Année	-	7	-	-	18	31	-	55	500
Affaires non Encore Exécutées à fin de l'Année	-	-	-	-	-	26	-	173	104
Trirés TANGARA									
Affaires LIT Début de l'Année	31	59	34	-	30	-	-	47	74
Affaires Inscrites au cours de l'Année	77	26	63	-	90	90	-	102	118
Affaires Jugées au cours de l'Année	81	75	81	-	92	82	-	101	120
Affaires Exécutées au cours de l'Année	-	57	62	-	-	77	-	89	103
Affaires LIT fin de l'Année	27	16	16	-	28	45	-	48	72
Affaires non Encore Exécutées à fin de l'Année	-	22	18	-	-	31	-	44	79
TGI RUTANA									
Affaires LIT Début de l'Année	210	217	235	291	342	528	661	754	828
Affaires Inscrites au cours de l'Année	245	223	217	212	336	289	406	520	559
Affaires Jugées au cours de l'Année	244	202	183	162	156	168	329	350	584
Affaires Exécutées au cours de l'Année	83	81	96	70	93	82	123	122	392
Affaires LIT fin de l'Année	217	238	271	342	528	661	754	834	831
Affaires non Encore Exécutées à fin de l'Année	469	454	507	524	522	524	536	771	1992
Trirés RUTANA									
Affaires LIT Début de l'Année	23	23	27	41	43	85	132	131	362
Affaires Inscrites au cours de l'Année	118	82	158	37	139	135	187	124	236
Affaires Jugées au cours de l'Année	118	68	144	35	101	91	161	108	139

Affaires Exécutées au cours de l'Année	112	87	12	10	14	43	31	183	9
Affaires LIT fin de l'Année	23	27	41	33	85	132	158	362	314
Affaires non Encore Exécutées à fin de l'Année	58	68	77	36	27	31	40	113	209
Trirés BUKEMBA									
Affaires LIT Début de l'Année	12	7	12	12	12	19	29	49	75
Affaires Inscrites au cours de l'Année	17	22	23	20	24	59	70	74	110
Affaires Jugées au cours de l'Année	22	17	22	20	17	47	50	44	90
Affaires Exécutées au cours de l'Année	11	59	15	19	21	26	12	23	23
Affaires LIT fin de l'Année	7	12	13	12	19	29	49	-	97
Affaires non Encore Exécutées à fin de l'Année	50	57	60	63	49	55	73	113	126
Trirés GIHARO									
Affaires LIT Début de l'Année	4	5	8	8	13	27	37	31	67
Affaires Inscrites au cours de l'Année	2	11	18	32	83	111	125	167	248
Affaires Jugées au cours de l'Année	1	6	18	28	69	98	131	112	209
Affaires Exécutées au cours de l'Année	-	24	2	5	14	61	67	50	135
Affaires LIT fin de l'Année	5	10	8	13	27	37	31	67	67
Affaires non Encore Exécutées à fin de l'Année	10	16	70	87	64	144	197	141	354
Trirés GITANGA									
Affaires LIT Début de l'Année	29	20	25	64	54	64	81	119	179
Affaires Inscrites au cours de l'Année	53	45	79	61	67	93	96	138	152
Affaires Jugées au cours de l'Année	62	35	43	71	58	67	55	74	74
Affaires Exécutées au cours de l'Année	37	-	6	2	47	21	30	24	38
Affaires LIT fin de l'Année	20	30	61	54	65	80	122	13	257
Affaires non Encore Exécutées à fin de l'Année	-	-	6	97	116	66	264	132	142
Trirés MPINGA									
Affaires LIT Début de l'Année	3	-	15	15	17	41	31	48	27
Affaires Inscrites au cours de l'Année	3	40	34	35	73	78	103	94	152
Affaires Jugées au cours de l'Année	6	25	34	33	62	54	86	94	116
Affaires Exécutées au cours de l'Année	21	82	13	17	22	52	54	39	52
Affaires LIT fin de l'Année	-	15	15	18	18	32	48	27	63
Affaires non Encore Exécutées à fin de l'Année	87	93	103	112	127	107	91	102	132
Trirés SHANGA									
Affaires LIT Début de l'Année	1	3	7	3	2	13	21	23	26
Affaires Inscrites au cours de l'Année	22	22	21	24	46	49	63	133	175

Affaires Jugées au cours de l'Année	22	18	25	25	28	45	64	133	171
Affaires Exécutées au cours de l'Année	15	55	25	13	13	38	29	83	108
Affaires LIT fin de l'Année	-	7	3	2	2	17	21	-	32
Affaires non Encore Exécutées à fin de l'Année	49	53	44	52	68	92	124	153	193
Trirés MUSONGATI									
Affaires LIT Début de l'Année	3	18	10	16	22	34	60	110	162
Affaires Inscrites au cours de l'Année	134	125	78	88	127	174	212	199	252
Affaires Jugées au cours de l'Année	118	133	72	82	115	148	168	141	142
Affaires Exécutées au cours de l'Année	11	149	71	55	82	73	77	94	81
Affaires LIT fin de l'Année	18	10	16	22	34	60	104	104	258
Affaires non Encore Exécutées à fin de l'Année	172	193	201	230	249	316	403	337	512
TGI RUYIGI									
Affaires LIT Début de l'Année	83	62	46	115	79	183	291	596	633
Affaires Inscrites au cours de l'Année	141	118	168	123	199	274	349	254	306
Affaires Jugées au cours de l'Année	126	134	91	155	101	124	175	188	174
Affaires Exécutées au cours de l'Année	34	59	60	60	43	84	33	5	79
Affaires LIT fin de l'Année	62	46	115	79	183	291	596	633	612
Affaires non Encore Exécutées à fin de l'Année	114	67	151	47	123	43	253	289	247
Trirés RUYIGI									
Affaires LIT Début de l'Année	-	21	20	-	34	74	78	65	108
Affaires Inscrites au cours de l'Année	-	61	54	-	47	78	94	110	96
Affaires Jugées au cours de l'Année	-	62	47	-	65	72	94	81	78
Affaires Exécutées au cours de l'Année	-	59	59	-	23	40	35	23	13
Affaires LIT fin de l'Année	-	20	25	-	49	80	78	94	129
Affaires non Encore Exécutées à fin de l'Année	-	52	19	-	25	30	65	87	130
Trirés BUTEZI									
Affaires LIT Début de l'Année	18	27	28	21	-	60	53	115	160
Affaires Inscrites au cours de l'Année	53	41	36	53	-	54	84	76	104
Affaires Jugées au cours de l'Année	44	40	38	40	-	60	40	28	70
Affaires Exécutées au cours de l'Année	55	39	43	34	-	26	38	19	14
Affaires LIT fin de l'Année	27	28	21	-	60	53	115	160	165
Affaires non Encore Exécutées à fin de l'Année	40	31	38	-	-	25	9	33	64
Trirés BWERU									

Affaires LIT Début de l'Année	14	10	11	14	26	37	53	62	43
Affaires Inscrites au cours de l'Année	23	35	18	27	57	77	73	53	61
Affaires Jugées au cours de l'Année	28	30	15	16	43	58	62	65	40
Affaires Exécutées au cours de l'Année	28	19	17	14	19	40	38	17	26
Affaires LIT fin de l'Année	10	13	14	24	37	20	68	43	65
Affaires non Encore Exécutées à fin de l'Année	23	31	14	9	24	20	56	48	35
Trirés GISURU									
Affaires LIT Début de l'Année	29	12	12	9	14	12	86	91	125
Affaires Inscrites au cours de l'Année	26	34	32	32	93	92	106	100	192
Affaires Jugées au cours de l'Année	26	41	36	46	24	41	40	8	11
Affaires Exécutées au cours de l'Année	13	20	9	39	41	21	20	22	35
Affaires LIT fin de l'Année	29	12	9	14	12	38	86	125	233
Affaires non Encore Exécutées à fin de l'Année	47	60	86	47	92	128	128	127	139
Trirés KINYINYA									
Affaires LIT Début de l'Année	40	30	43	38	10	11	43	42	56
Affaires Inscrites au cours de l'Année	25	37	35	33	50	106	6	50	59
Affaires Jugées au cours de l'Année	20	45	32	24	51	64	5	66	55
Affaires Exécutées au cours de l'Année	17	40	22	8	50	42	3	16	60
Affaires LIT fin de l'Année	30	43	38	10	11	43	42	56	58
Affaires non Encore Exécutées à fin de l'Année	10	32	29	8	63	54	43	105	112
Trirés MURIZA									
Affaires LIT Début de l'Année	13	11	42	89	104	136	102	25	47
Affaires Inscrites au cours de l'Année	13	64	53	59	147	184	132	169	187
Affaires Jugées au cours de l'Année	16	30	33	43	82	133	163	130	113
Affaires Exécutées au cours de l'Année	14	13	112	19	40	65	51	82	24
Affaires LIT fin de l'Année	11	42	89	104	136	102	25	47	183
Affaires non Encore Exécutées à fin de l'Année	12	60	153	202	56	98	67	103	161
Trirés NYABITSINDA									
Affaires LIT Début de l'Année	18	12	13	-	83	107	104	105	113
Affaires Inscrites au cours de l'Année	28	37	38	40	80	86	90	83	85
Affaires Jugées au cours de l'Année	18	33	20	18	47	52	64	63	60
Affaires Exécutées au cours de l'Année	8	24	12	3	19	65	74	89	64
Affaires LIT fin de l'Année	18	13	29	70	84	103	103	113	130

Affaires non Encore Exécutées à fin de l'Année	20	68	-	-	42	56	29	59	60
TGI BURURI									
Affaires LIT Début de l'Année	-	1598	1960	2073	2057	374	-	1357	1221
Affaires Inscrites au cours de l'Année	-	405	491	427	479	674	-	487	540
Affaires Jugées au cours de l'Année	-	302	358	442	554	516	-	623	574
Affaires Exécutées au cours de l'Année	-	72	70	54	50	30	-	-	-
Affaires LIT fin de l'Année	-	1740	2073	2057	1922	1781	-	1211	1187
Affaires non Encore Exécutées à fin de l'Année	-	283	977	737	735	610	-	600	700
Trirés BURURI									
Affaires LIT Début de l'Année	-	105	-	-	-	227	-	-	383
Affaires Inscrites au cours de l'Année	-	16	-	-	-	208	-	276	269
Affaires Jugées au cours de l'Année	-	19	-	108	-	208	-	219	229
Affaires Exécutées au cours de l'Année	-	14	-	102	108	137	-	210	112
Affaires LIT fin de l'Année	-	102	-	-	227	277	-	133	228
Affaires non Encore Exécutées à fin de l'Année	-	64	-	63	105	120	-	-	584
Trirés RUMONGE									
Affaires LIT Début de l'Année	-	-	-	-	191	242	-	338	388
Affaires Inscrites au cours de l'Année	-	-	-	-	305	344	-	333	380
Affaires Jugées au cours de l'Année	-	-	-	96	245	225	-	276	355
Affaires Exécutées au cours de l'Année	-	-	-	32	71	65	-	22	51
Affaires LIT fin de l'Année	-	-	-	-	-	361	-	388	366
Affaires non Encore Exécutées à fin de l'Année	-	-	-	95	51	12	-	220	570
Trirés MUGAMBA									
Affaires LIT Début de l'Année	-	64	-	-	249	594	-	741	221
Affaires Inscrites au cours de l'Année	-	-	-	-	149	93	-	200	221
Affaires Jugées au cours de l'Année	-	21	-	-	139	119	-	164	183
Affaires Exécutées au cours de l'Année	-	6	-	-	97	99	-	115	110
Affaires LIT fin de l'Année	-	-	-	-	-	568	-	767	259
Affaires non Encore Exécutées à fin de l'Année	-	444	-	-	42	64	-	61	110
Trirés RUTOVU									
Affaires LIT Début de l'Année	-	46	-	-	126	-	-	137	274
Affaires Inscrites au cours de l'Année	-	64	-	-	128	-	-	146	125
Affaires Jugées au cours de l'Année	-	7	-	180	128	-	-	113	108

Affaires Exécutées au cours de l'Année	-	76	-	58	32	-	-	10	19
Affaires LIT fin de l'Année	-	33	-	-	126	-	-	170	108
Affaires non Encore Exécutées à fin de l'Année	-	45	-	681	632	-	-	530	451
Trirés SONGA									
Affaires LIT Début de l'Année	-	53	-	-	123	-	-	-	108
Affaires Inscrites au cours de l'Année	-	13	-	-	126	-	-	-	9
Affaires Jugées au cours de l'Année	-	12	-	110	104	-	-	-	86
Affaires Exécutées au cours de l'Année	-	10	-	22	28	-	-	-	15
Affaires LIT fin de l'Année	-	54	-	-	146	-	-	-	344
Affaires non Encore Exécutées à fin de l'Année	-	59	-	29	90	-	-	-	51
Trirés BURAMBI									
Affaires LIT Début de l'Année	-	17	-	-	-	-	-	131	426
Affaires Inscrites au cours de l'Année	-	1	-	56	-	-	-	206	265
Affaires Jugées au cours de l'Année	-	2	-	64	-	-	-	82	106
Affaires Exécutées au cours de l'Année	-	1	-	8	9	-	-	165	24
Affaires LIT fin de l'Année	-	16	-	-	-	-	-	255	303
Affaires non Encore Exécutées à fin de l'Année	-	81	-	-	-	-	-	-	489
Trirés BUYENGERO									
Affaires LIT Début de l'Année	-	56	-	-	-	136	118	78	34
Affaires Inscrites au cours de l'Année	-	118	-	-	122	188	152	201	221
Affaires Jugées au cours de l'Année	-	115	-	90	90	140	181	145	234
Affaires Exécutées au cours de l'Année	-	-	-	-	-	37	62	43	-
Affaires LIT fin de l'Année	-	59	-	-	-	142	-	-	228
Affaires non Encore Exécutées à fin de l'Année	-	104	-	-	-	177	249	-	584
Trirés MATANA									
Affaires LIT Début de l'Année	-	146	-	-	12	240	-	439	461
Affaires Inscrites au cours de l'Année	-	5	-	121	184	344	-	158	246
Affaires Jugées au cours de l'Année	-	8	-	111	84	146	-	96	117
Affaires Exécutées au cours de l'Année	-	7	-	104	25	45	-	55	74
Affaires LIT fin de l'Année	-	143	-	-	11	438	-	593	541
Affaires non Encore Exécutées à fin de l'Année	-	1	-	-	-	12	-	57	100
Trirés VYANDA									
Affaires LIT Début de l'Année	-	-	-	-	20	20	-	-	-
Affaires Inscrites au cours de l'Année	-	-	-	-	87	84	-	-	-

Affaires Jugées au cours de l'Année	-	-	-	65	94	49	-	-	-
Affaires Executées au cours de l'Année	-	-	-	21	46	28	-	-	-
Affaires LIT fin de l'Année	-	-	-	-	20	55	-	-	-
Affaires non Encore Executées à fin de l'Année	-	-	-	148	409	413	-	-	-
TGI KIRUNDO									
Affaires LIT Début de l'Année	477	548	719	880	992	1346	1479	1710	1913
Affaires Inscrites au cours de l'Année	301	353	334	265	559	398	500	711	820
Affaires Jugées au cours de l'Année	230	182	173	153	205	265	269	508	728
Affaires Executées au cours de l'Année	82	123	98	68	76	128	134	149	163
Affaires LIT fin de l'Année		719				1479		1913	
Affaires non Encore Executées à fin de l'Année	405	306	255	992	174	154	159	155	169
Trirés KIRUNDO									
Affaires LIT Début de l'Année	32	25	30	58	85	-	92	100	270
Affaires Inscrites au cours de l'Année	315	118	111	112	122	-	211	293	304
Affaires Jugées au cours de l'Année	313	94	93	75	103	-	144	147	263
Affaires Executées au cours de l'Année	86	84	79	76	181	-	149	80	199
Affaires LIT fin de l'Année		30				-		246	311
Affaires non Encore Executées à fin de l'Année	-	1175	1142	894	983	-	854	42	306
Trirés BUGABIRA									
Affaires LIT Début de l'Année	44	44	19	32	44	53	41	57	139
Affaires Inscrites au cours de l'Année	88	264	157	171	253	241	227	268	273
Affaires Jugées au cours de l'Année	109	269	135	159	222	243	203	190	312
Affaires Executées au cours de l'Année	22	50	122	32	67	120	192	139	542
Affaires LIT fin de l'Année		19				51		139	128
Affaires non Encore Executées à fin de l'Année	1081		777	131	1067	1020	977	1575	542
Trirés BUSONI									
Affaires LIT Début de l'Année	166	83	42	59	81	74	80	94	83
Affaires Inscrites au cours de l'Année	215	174	228	200	248	206	185	219	281
Affaires Jugées au cours de l'Année	298	182	210	178	255	200	135	200	266
Affaires Executées au cours de l'Année	44	131	151	104	79	74	191	321	209
Affaires LIT fin de l'Année		42				80		82	67
Affaires non Encore Executées à fin de l'Année	1348	1297	1283	1333	1533	1636	1046	650	219
Trirés GITOBE									
Affaires LIT Début de l'Année	24	12	17	16	16	35	45	83	89

Affaires Inscrites au cours de l'Année	104	73	52	59	81	87	118	166	249
Affaires Jugées au cours de l'Année	116	41	55	64	62	77	88	139	207
Affaires Exécutées au cours de l'Année	97	103	113	90	71	37	12	111	370
Affaires LIT fin de l'Année		19				45		89	100
Affaires non Encore Exécutées à fin de l'Année	367	329	317	315	316	350	337	459	581
Trirés BWAMBARANGWE									
Affaires LIT Début de l'Année	9	11	3	15	20	23	30	33	21
Affaires Inscrites au cours de l'Année	156	118	34	95	99	85	9	148	153
Affaires Jugées au cours de l'Année	153	94	72	99	79	78	88	129	129
Affaires Exécutées au cours de l'Année	49	84	43	13	30	-	41	25	27
Affaires LIT fin de l'Année		3				30		52	
Affaires non Encore Exécutées à fin de l'Année	534	474	140	184	541	-	801	955	164
Trirés NTEGA									
Affaires LIT Début de l'Année	109	136	64	76	45	77	93	85	270
Affaires Inscrites au cours de l'Année	217	116	144	107	149	164	134	172	304
Affaires Jugées au cours de l'Année	190	188	132	127	117	148	144	129	263
Affaires Exécutées au cours de l'Année	79	81	93	9	13	60	98	57	190
Affaires LIT fin de l'Année		64				93		125	217
Affaires non Encore Exécutées à fin de l'Année	344	457	528	636	806	888	982	833	306
Trirés VUMBI									
Affaires LIT Début de l'Année	55	24	44	46	40	57	89	101	175
Affaires Inscrites au cours de l'Année	134		105	84	198	291	338	260	395
Affaires Jugées au cours de l'Année	144	103	100	80	190	273	333	233	267
Affaires Exécutées au cours de l'Année	87	54	22	70	166	135	155	112	146
Affaires LIT fin de l'Année		26				76		175	260
Affaires non Encore Exécutées à fin de l'Année	606	685	698	646	378	314	329	421	478

Source: Inspection général de la Justice et dans 17 T GI

Tableau 43: Différentes dossiers au niveau des Parquets

Année	2000	2001	2002	2003	2004	2005	2006	2007	2008
Rubrique									
- Nombre de parquets	22	22	22	22	22	22	22	22	22
Dossier Repressifs									
P G de la République									
Dossier début de l'Année	-	64	-	-	-	25	-	44	
Dossiers ouverts au cours de l'année	-	558	-	-	-	18	-	29	
Dossiers clôturés	-	570	-	-	-	20	-	38	
Dossiers restant en cours à fin de l'année	-	52	-	-	-	23	-	35	
P G près la C.A . BUJA									
Dossier début de l'Année	-	23	-	-	-	14	-	400	
Dossiers ouverts	-	166	-	-	-	388	-	344	
Dossiers clôturés	-	163	-	-	-	444	-	639	
Dossiers restant en cours à fin de l'année	-	26	-	-	-	358	-	105	
P G près la C.A GITEGA									
Dossier début de l'Année	168	19	10	8	4	13	9	9	6
Dossiers ouverts	194	92	81	62	51	3	16	18	14
Dossiers clôturés	452	101	83	66	45	8	15	21	14
Dossiers restant en cours à fin de l'année	19	10	8	4	13	9	9	6	6
P G près la C.A NGOZI									
Dossier début de l'Année	737	143	122	76	2	5	3	7	1
Dossiers ouverts	199	237	111	63	7	16	15	13	62
Dossiers clôturés	793	258	157	51	4	18	11	19	42
Dossiers restant en cours à fin de l'année	143	122	76	2	5	3	7	1	21
P G près la Cour Anti-Corruption									
Dossier début de l'Année	0	0	0	0	0	0	0	-	82
Dossiers ouverts	0	0	0	0	0	0	0	129	34
Dossiers clôturés	0	0	0	0	0	0	0	77	21
Dossiers restant en cours à fin de l'année	0	0	0	0	0	0	0	52	95
Parquet BUBANZA									
Dossier début de l'Année	15	48	34	46	38	43	136	207	304
Dossiers ouverts	187	231	180	144	168	134	-	597	895
Dossiers clôturés	154	269	169	148	163	141	-	592	634
Dossiers restant en cours à fin de l'année	48	34	42	38	43	136	207	304	588
Parquet BUJA- Mairie									

Dossier début de l'Année	-	48	-	-	-	3676	-	5719	-
Dossiers ouverts	-	203	-	-	-	2874	-	3247	-
Dossiers clôturés	-	211	-	-	-	2292	-	3896	343
Dossiers restant en cours à fin de l'année	-	40	-	-	-	4592	-	5106	607
Parquet BUJA - RURAL									
Dossier début de l'Année	38	51	76	188	154	190	301	271	323
Dossiers ouverts	183	169	144	136	225	370	810	856	744
Dossiers clôturés	159	144	85	170	215	259	840	804	914
Dossiers restant en cours à fin de l'année	62	76	113	154	164	301	271	323	153
Parquet MAKAMBA									
Dossier début de l'Année	-	9	62	34	279	3204	1762	44	88
Dossiers ouverts	-	13	225	67	215	358	583	625	700
Dossiers clôturés	-	16	231	67	271	41	905	613	743
Dossiers restant en cours à fin de l'année	-	6	56	34	233	3075	1440	56	56
Parquet BURURI									
Dossier début de l'Année	526	9	621	875	974	374	1044	252	982
Dossiers ouverts	470	13	503	425	560	674	937	941	902
Dossiers clôturés	511	16	251	296	632	604	992	1013	1209
Dossiers restant en cours à fin de l'année	-	6	873	1038	974	444	989	974	675
Parquet MWARO									
Dossier début de l'Année	19	16	21	14	14	13	20	47	58
Dossiers ouverts	189	206	169	155	201	224	498	604	505
Dossiers clôturés	192	201	176	155	202	217	471	611	487
Dossiers restant en cours à fin de l'année	16	21	14	14	13	20	47	40	57
Parquet CANKUZO									
Dossier début de l'Année	42	64	71	89	73	80	108	42	58
Dossiers ouverts	193	151	115	81	88	117	322	362	332
Dossiers clôturés	171	144	57	97	81	88	388	346	312
Dossiers restant en cours à fin de l'année	640	71	690	73	80	108	42	58	78
Parquet NGOZI									
Dossier début de l'Année	-	0	-	-	-	100	58	-	-
Dossiers ouverts	-	14	-	-	-	587	3	-	49
Dossiers clôturés	-	14	-	-	-	542	1	79	3
Dossiers restant en cours à fin de l'année	-	0	-	-	-	145	60	10	45
Parquet CIBITOKÉ									
Dossier début de l'Année	20	8	4	43	38	68	0	14	129
Dossiers ouverts	16	2	8	4	43	38	68	0	14

Dossiers clôturés	221	271	203	239	267	307	562	720	915
Dossiers restant en cours à fin de l'année	217	265	207	200	272	277	630	706	800
Parquet KIRUNDO									
Dossier début de l'Année	89	34	12	40	46	130	299	666	577
Dossiers ouverts	251	224	191	148	309	334	899	477	827
Dossiers clôturés	306	246	163	142	225	165	532	566	789
Dossiers restant en cours à fin de l'année	34	12	40	46	130	299	666	577	615
Parquet GITEGA									
Dossier début de l'Année	111	111	80	94	167	795	10	759	118
Dossiers ouverts	635	481	518	476	452	141	914	1	1236
Dossiers clôturés	635	526	494	394	629	177	832	1	1217
Dossiers restant en cours à fin de l'année	111	73	104	176	149	772	79	759	137
Parquet MUYINGA									
Dossier début de l'Année	176	0	22	11	22	45	56	129	130
Dossiers ouverts	497	361	293	300	333	437	365	904	904
Dossiers clôturés	572	440	323	293	311	427	792	873	757
Dossiers restant en cours à fin de l'année	101	22	11	22	45	58	129	160	205
Parquet KARUSI									
Dossier début de l'Année	13	42	15	7	10	35	14	13	25
Dossiers ouverts	344	328	233		38	163		195	365
Dossiers clôturés	315	357	241			155		207	372
Dossiers restant en cours à fin de l'année	42	15	7	10	35	43	13	25	18
Parquet RUTANA									
Dossier début de l'Année	-	-	-	-	-	2	-	9	3
Dossiers ouverts	250	241	-	-	238	215	-	483	535
Dossiers clôturés	268	256	-	-	235	216	-	474	547
Dossiers restant en cours à fin de l'année	0	2	-	-	3	2	-	18	8
Parquet KAYANZA									
Dossier début de l'Année	56	25	58	71	53	112	118	78	123
Dossiers ouverts	294	314	310	291	284	468	688	640	694
Dossiers clôturés	323	281	336	330	225	462	683	603	807
Dossiers restant en cours à fin de l'année	25	58	32	32	112	118	123	115	10
Parquet MURAMVYA									
Dossier début de l'Année	-	0	-	21	-	159	219	77	
Dossiers ouverts	-	21	-	411	-	305	1239	745	-

Dossiers clôturés	-	21	-	214	-	287	861	820	-
Dossiers restant en cours à fin de l'année	-	21	20	115	-	249	77	145	92
Parquet RUYIGI									
Dossier début de l'Année	38	6	62	61	59	45	29	11	33
Dossiers ouverts	169	151	172	124	159	229	317	336	361
Dossiers clôturés	180	151	173	125	173	240	340	314	358
Dossiers restant en cours à fin de l'année	6	62	61	60	45	29	11	33	30
Dossiers CIVILS									
P G de la République									
Dossier début de l'Année	-	-	-	-	-	342	-	-	-
Dossiers ouverts	-	-	-	-	-	892	-	-	-
Dossiers clôturés	-	-	-	-	-	733	-	-	-
Dossiers restant en cours à fin de l'année	-	-	-	-	-	501	-	-	-
P G près la C.A BUJA									
Dossier début de l'Année	-	-	-	-	-	34	-	8	-
Dossiers ouverts	-	-	-	-	-	136	-	197	-
Dossiers clôturés	-	-	-	-	-	160	-	169	-
Dossiers restant en cours à fin de l'année	-	-	-	-	-	10	-	36	-
P G près la C.A GITEGA									
Dossier début de l'Année	-	-	-	-	-	10	-	9	1
Dossiers ouverts	-	-	-	-	-	57	-	35	62
Dossiers clôturés	-	-	-	-	-	59	-	43	58
Dossiers restant en cours à fin de l'année	-	-	-	-	-	8	-	1	4
P G près la C.A NGOZI									
Dossier début de l'Année	-	-	1	-	-	-	-	-	-
Dossiers ouverts	-	1	-	-	2	-	-	8	29
Dossiers clôturés	-	-	1	-	2	-	-	8	26
Dossiers restant en cours à fin de l'année	-	1	-	-	-	-	-	-	3
P G près la Cour Anti-Corruption									
Dossier début de l'Année							-	-	-
Dossiers ouverts							-	-	-
Dossiers clôturés							-	-	-
Dossiers restant en cours à fin de l'année	N'existait pas						-	-	-
Parquet BUBANZA									
Dossier début de l'Année	15	4	0	6	1	5	16	3	1
Dossiers ouverts	15	19	34	16	28	18	-	31	21

Dossiers clôturés	14	23	28	28	24	16	3	33	12
Dossiers restant en cours à fin de l'année	4	0	6	1	5	2	3	1	5
Parquet BUJA- Mairie									
Dossier début de l'Année	-	-	-	-	-	40		70	37
Dossiers ouverts	-	-	-	-	-	236		158	185
Dossiers clôturés	-	-	-	-	-	223		191	169
Dossiers restant en cours à fin de l'année	-	-	-	-	-	52		37	53
Parquet BUJA - RURAL									
Dossier début de l'Année	2	0	4	16	0	0	6	5	1
Dossiers ouverts	34	17	28	28	5	42	21	52	25
Dossiers clôturés	36	14	27	40	31	36	22	56	26
Dossiers restant en cours à fin de l'année	0	3	5	4	36	6	5	1	0
Parquet MAKAMBA									
Dossier début de l'Année	-	-	8	48	30	97	22	-	-
Dossiers ouverts	-	-	37	36	24	28	41	36	-
Dossiers clôturés	-	-	13	36	9	20	56	36	-
Dossiers restant en cours à fin de l'année	-	-	32	48	45	105	7	0	-
Parquet BURURI									
Dossier début de l'Année	19	-	19	26	24	15	17	12	10
Dossiers ouverts	35	-	19	12	11	12	7	15	8
Dossiers clôturés	36	-	12	14	20	10	12	17	15
Dossiers restant en cours à fin de l'année	72	-	26	24	15	17	12	10	13
Parquet MWARO									
Dossier début de l'Année	-	-	-	-	-	-	-	-	-
Dossiers ouverts	32	31	44	29	24	24	40	19	34
Dossiers clôturés	32	31	44	29	24	24	40	19	34
Dossiers restant en cours à fin de l'année	-	-	-	-	-	-	-	-	-
Parquet CANKUZO									
Dossier début de l'Année	-	1	1	3	2		1	3	3
Dossiers ouverts	-	-	1	1	-	187	2	1	3
Dossiers clôturés	1	6	7	4	11	88	13	15	24
Dossiers restant en cours à fin de l'année	1	5	7	2	9	109	14	13	24
Parquet NGOZI									
Dossier début de l'Année	-	-	-	-	-	2	8		-
Dossiers ouverts	-	-	-	-	-	68	71	-	63

Dossiers clôturés	-	-	-	-	-	57	70	-	44
Dossiers restant en cours à fin de l'année	-	-	-	-	-	13	9	-	19
Parquet CIBITOKÉ									
Dossier début de l'Année	16	2	8	4	43	38	68	0	14
Dossiers ouverts	221	271	203	239	267	307	562	720	915
Dossiers clôturés	217	265	207	200	272	277	630	706	800
Dossiers restant en cours à fin de l'année	-	-	-	-	-	-	-	-	5
Parquet KIRUNDO									
Dossier début de l'Année	9	-	4	8	5	6	7	3	10
Dossiers ouverts	23	14	38	22	32	17	14	17	26
Dossiers clôturés	32	10	34	25	31	16	18	10	26
Dossiers restant en cours à fin de l'année	-	4	8	5	6	7	3	10	10
Parquet GITEGA									
Dossier début de l'Année	6	-	-	6	4	36	-	1	8
Dossiers ouverts	35	19	11	55	38	42	64	58	106
Dossiers clôturés	41	19	5	57	33	75	63	51	103
Dossiers restant en cours à fin de l'année	-	-	6	4	5	3	1	8	11
Parquet MUYINGA									
Dossier début de l'Année	0	0	1	0	5	2	1	0	2
Dossiers ouverts	34	35	25	29	31	16	22	9	26
Dossiers clôturés	34	34	26	24	34	17	23	7	23
Dossiers restant en cours à fin de l'année	0	1	0	5	2	1	0	2	5
Parquet KARUSI									
Dossier début de l'Année	13	42	15	7	10	35	14	13	25
Dossiers ouverts	344	328	233	-	38	163		195	365
Dossiers clôturés	315	357	241	-		155		207	372
Dossiers restant en cours à fin de l'année	42	15	7	10	35	43	13	25	18
Parquet RUTANA									
Dossier début de l'Année	-	-	-	-	-	-	-	-	2
Dossiers ouverts	-	241	-	-	-	9	-	32	9
Dossiers clôturés	-	256	-	-	-	8	-	30	9
Dossiers restant en cours à fin de l'année	-	2	-	-	-	1	-	2	2
Parquet KAYANZA									
Dossier début de l'Année	-	-	-	-	-	7	-	-	11
Dossiers ouverts	-	-	-	-	-	101	-	-	93
Dossiers clôturés	-	-	-	-	-	88	-	-	101
Dossiers restant en cours à fin de l'année	-	-	-	-	-	20	-	-	23

Parquet MURAMYA									
Dossier début de l'Année	-	-	-	0	-	1	0	1	-
Dossiers ouverts	-	-	-	22	-	48	69	60	-
Dossiers clôturés	-	-	-	22	-	48	66	58	-
Dossiers restant en cours à fin de l'année	-	-	2	0	-	1	1	3	1
Parquet RUYIGI									
Dossier début de l'Année	-	-	-	-	-	-	-	-	-
Dossiers ouverts	-	-	-	-	-	13	-	25	-
Dossiers clôturés	25	16	14	25	19	13	24	25	23
Dossiers restant en cours à fin de l'année	-	-	-	-	-	1	-	-	2
Dossiers d' EXECUTIONS									
P G de la République	-	-	-	-	-	-	-	-	-
Dossier début de l'Année	-	-	-	-	-	7	-	-	-
Dossiers ouverts	-	-	-	-	-	-	-	-	-
Dossiers clôturés	-	-	-	-	-	-	-	-	-
Dossiers restant en cours à fin de l'année	-	-	-	-	-	7	-	-	-
P G près la C.A BUJA									
Dossier début de l'Année	-	-	-	-	-	214	-	348	-
Dossiers ouverts	-	-	-	-	-	125	-	10	-
Dossiers clôturés	-	-	-	-	-	247	-	4	-
Dossiers restant en cours à fin de l'année	-	-	-	-	-	92	-	349	-
P G près la C.A GITEGA									
Dossier début de l'Année	98	100	100	100	101	101	101	105	93
Dossiers ouverts	1	1	1	2	2	-	12	18	12
Dossiers clôturés	5	5	7	7	7	7	21	30	39
Dossiers restant en cours à fin de l'année	97	100	100	101	101	101	105	93	98
P G près la C.A NGOZI									
Dossier début de l'Année	871	880	900	943	980	982	982	1014	69
Dossiers ouverts	9	24	43	37	2	-	32	98	1168
Dossiers clôturés	-	4	-	-	-	-	-	1	1026
Dossiers restant en cours à fin de l'année	880	900	943	980	982	982	1014	1111	212
P G près la Cour Anti-Corruption									
Dossier début de l'Année	-							-	55
Dossiers ouverts								84	281
Dossiers clôturés								2	210
Dossiers restant en cours à fin de l'année								82	126

Parquet BUBANZA									
Dossier début de l'Année	100	131	152	183	220	162	186	131	37
Dossiers ouverts	39	66	23	50	119	107	-	31	-
Dossiers clôturés	37	119	47	58	38	73	-	125	634
Dossiers restant en cours à fin de l'année	131	152	183	220	162	186	131	37	388
Parquet BUJA- Mairie									
Dossier début de l'Année	-	-	-	-	-	1018		842	5106
Dossiers ouverts	-	-	-	-	-	283		200	3373
Dossiers clôturés	-	-	-	-	-	234		423	4793
Dossiers restant en cours à fin de l'année	-	-	-	-	-	1036		654	4793
Parquet BUJA - RURAL									
Dossier début de l'Année	179	92	91	61	94	82	101	66	68
Dossiers ouverts	9	9	64	40	42	50	53	45	41
Dossiers clôturés	48	43	75	7	65	39	88	43	42
Dossiers restant en cours à fin de l'année	140	58	80	94	71	93	66	68	67
Parquet MAKAMBA									
Dossier début de l'Année	-	-	130	138	107	1818	1061	297	88
Dossiers ouverts	-	-	111	49	57	-	9	15	700
Dossiers clôturés	-	-	59	10	16	12	322	39	743
Dossiers restant en cours à fin de l'année	-	-	182	177	148	1806	748	273	45
Parquet BURURI									
Dossier début de l'Année	38	-	131	197	251	276	330	250	252
Dossiers ouverts	57	-	109	99	116	81	76	103	169
Dossiers clôturés	41	-	43	45	81	126	66	101	112
Dossiers restant en cours à fin de l'année	817	-	197	23	276	220	250	252	309
Parquet MWARO									
Dossier début de l'Année	-	-	-	-	-	58		51	40
Dossiers ouverts	-	-	-	-	-	-		6	505
Dossiers clôturés	-	-	-	-	-	2		10	487
Dossiers restant en cours à fin de l'année	-	-	-	-	-	56		47	58
Parquet CANKUZO									
Dossiers restant en cours à fin de l'année	-	-	-	-	-			58	
Dossier début de l'Année	-	-	-	-	-	373		-	58
Dossiers ouverts	-	-	-	-	-	-		-	332
Dossiers clôturés	-	-	-	-	-	-		-	312
Dossiers restant en cours à fin de l'année						373		-	78
Parquet NGOZI									
Dossier début de l'Année	142	-	75	117	96	100	145	-	69
Dossiers ouverts	790	-	591	382	585	587	786	-	1168
Dossiers clôturés	647	-	607	276	510	542	804	-	1026
Dossiers restant en cours à fin de l'année	285	-	59	223	162	175	127	-	212
Parquet CIBITOKÉ									
Dossier début de l'Année	16	2	8	4	43	50	68	0	14

Dossiers ouverts	221	271	203	239	267	307	562	107	915
Dossiers clôturés	217	265	207	200	272	277	630	0	300
Dossiers restant en cours à fin de l'année	0	0	0	0	0	50	0	107	129
Parquet KIRUNDO									
Dossier début de l'Année	1050	1137	1158	1159	1205	1134	1197	1190	1191
Dossiers ouverts	91	25	7	67	-	97	17	1	827
Dossiers clôturés	4	4	6	21	71	33	24	-	758
Dossiers restant en cours à fin de l'année	1137	1158	1159	1205	1134	1208	1190	1212	1191
Parquet GITEGA									
Dossier début de l'Année	550	0	-	608	629	149	772	759	759
Dossiers ouverts	-	19	-	-	-	365	23	759	54
Dossiers clôturés	1	19	-	-	-	711	36	1	44
Dossiers restant en cours à fin de l'année	549	0	-	608	629	10	759	759	772
Parquet MUYINGA									
Dossier début de l'Année	800	843	869	927	996	1020	1001	1020	1034
Dossiers ouverts	205	128	128	101	66	31	47	15	144
Dossiers clôturés	21	102	70	32	42	50	28	1	170
Dossiers restant en cours à fin de l'année	843	869	927	996	1020	1001	1020	1034	864
Parquet KARUSI									
Dossier début de l'Année	13	42	15	7	10	35	14	13	25
Dossiers ouverts	344	328	233	239	38	163	-	195	365
Dossiers clôturés	315	357	241	214	-	155	-	207	372
Dossiers restant en cours à fin de l'année	42	15	7	10	35	43	13	25	18
Parquet RUTANA									
Dossier début de l'Année	-	0	-	-	-	2		9	506
Dossiers ouverts	-	3	-	-	-	215		482	190
Dossiers clôturés	-	3	-	-	-	216		474	117
Dossiers restant en cours à fin de l'année	-	0	-	-	-	2		18	571
Parquet KAYANZA									
Dossier début de l'Année	-	-	-	-	-	7		-	125
Dossiers ouverts	-	-	-	-	-	90		-	771
Dossiers clôturés	-	-	-	-	-	78		-	807
Dossiers restant en cours à fin de l'année	-	-	-	-	-	19		-	88
Parquet MURAMYA									
Dossier début de l'Année	-	-	-	339	-	336	335	-	-
Dossiers ouverts	-	-	-	12	-	2	730	1	-
Dossiers clôturés	-	-	-	4	-	18	5	1	-
Dossiers restant en cours à fin de l'année	-	-	339	335	-	235	362	52	60
Parquet RUYIGI									
Dossier début de l'Année	206	187	41	49	-	224	53	72	-
Dossiers ouverts	10	35	26	11	-	65	106	122	361
Dossiers clôturés	4	26	18	1	-	1208	87	93	358
Dossiers restant en cours à fin de l'année	187	41	49	59	224	197	72	80	30

Source: Inspection Général de la Justice ; P G près la Cour Anti-corruption et Les 17 Parquets du Pays.

Tableau 44: LES CAS DE SORTIE PAR PRISON AU COURS DE L'ANNEE ET MOTIFS

prison de BURURI

Année	2000	2001	2002	2003	2004	2005	2006	2007	2008
Prison BURURI									
O M L P	163	66	92	83	152	142	168	140	116
L .C. ACCORDEE	4	19	16	46	10	11	-	-	-
ACCEPTTEES	4	16	15	20	20	-	-	-	1
ACQUITEES	4	0	0	10	11	31	19	26	38
FIN PEINE	25	34	27	41	57	36	33	15	45
M E	47	19	28	7	6	4	2	12	5
TRANFERT	53	53	52	29	97	40	-	-	82
EVASION	10	14	16	11	7	8	-	-	48
DECES	0	4	1	0	3	0	-	-	2
TOTAL	310	225	247	247	363	272	222	193	337
Prison BUBANZA									
O M L P	-	59	51	37	85	111	148	267	223
L .C. ACCORDEE	-	-	2	40	5	-	-	-	-
ACCEPTTEES	-	-	-	-	11	-	-	-	-
ACQUITEES	-	4	4	1	1	22	20	24	31
FIN PEINE	-	19	22	14	24	19	30	32	28
M E	-	5	-	-	1	1	21	29	10
TRANFERT	-	-	-	-	-	-	-	-	521
EVASION	-	12	6	13	-	-	-	-	12
DECES	-	2	-	-	-	-	-	-	3
TOTAL	-	101	85	105	127	153	219	352	828

Prison de MPIMBA

Prison MPIMBA	2000	2001	2002	2003	2004	2005	2006	2007	2008
O M L P	152	402	445	338	488	394	148	284	223
L .C. ACCORDEE	0	50	68	145	414	174	0	0	0
ACCEPTTEES	0	0	0	0	74	22	20	21	0
ACQUITEES	6	96	133	65	125	38	0	0	31
FIN PEINE	13	266	305	225	185	141	30	26	28
M E	0	195	207	89	55	82	21	13	18
TRANFERT	55	30	33	26	5	4	26	27	50
EVASION	14	39	60	43	6	4	13	18	0
DECES	14	19	12	18	0	0	1	0	1
TOTAL	254	1097	1263	949	1352	859	259	389	351
RUMONGE									
O M L P	-	26	54	39	63	29	74	49	56
L .C. ACCORDEE	-	8	21	29	62	19	11	0	0
ACCEPTTEES	-	0	0	0	20	0	0	0	1
ACQUITEES	-	2	8	3	6	10	1	19	68

FIN PEINE	-	11	37	10	11	18	30	21	75
M E	-	5	13	2	11	13	2	1	0
TRANFERT	-	0	0	0	0	0	0	0	100
EVASION	-	5	6	5	0	0	0	0	24
DECES	-	4	0	2	0	0	0	0	10
TOTAL	-	61	139	90	173	89	118	90	334

Prison de GITEGA et Prison de NGOZI Homme.

Prison GITEGA	2000	2001	2002	2003	2004	2005	2006	2007	2008
O M L P	240	143	170	101	158	245	157	218	258
L .C. ACCORDEE	65	28	43	69	122	52	18	-	-
ACCEPTTEES	-	-	-	-	17	-	-	-	21
ACQUITEES	27	37	32	23	32	56	73	61	72
FIN PEINE	96	49	156	97	96	64	144	192	192
M E	66	12	22	17	15	-	5	251	3
TRANFERT	129	172	105	98	223	50	88	107	57
EVASION	12	11	4	10	18	17	17	2	10
DECES	11	7	4	4	3	3	8	2	4
TOTAL	646	459	536	419	684	487	510	833	617
Prison NGOZI H									
O M L P	-	64	123	79	338	383	118	380	308
L .C. ACCORDEE	-	28	54	128	250	31	8	-	-
ACCEPTTEES	-	-	-	-	40	-	-	-	18
ACQUITEES	-	17	42	14	21	51	46	1	70
FIN PEINE	-	31	64	59	59	44	61	64	76
M E	-	56	46	25	20	3	11	92	15
TRANFERT	0	0	0	0	0	0	0	0	30
EVASION	-	17	45	19	-	-	-	-	19
DECES	-	24	16	8	-	-	-	-	4
TOTAL	-	237	390	332	728	512	244	537	540

Prison de NGOZI FEMME et Prison de MURAMVYA

Prison NGOZI F	2000	2001	2002	2003	2004	2005	2006	2007	2008
O M L P	14	4	7	4	15	7	6	17	12
L .C. ACCORDEE	5	4	5	5	14	1	-	-	-
ACCEPTTEES	5	1	5	5	-	-	-	-	-
ACQUITEES	-	-	2	-	-	-	3	11	4
FIN PEINE	1	4	5	7	4	-	2	3	8
M E	4	8	2	-	-	-	-	1	-
TRANFERT	-	4	7	2	3	1	3	-	2
EVASION	1	3	-	15	-	-	-	-	2
DECES	-	-	-	-	-	-	-	-	-
TOTAL	30	28	33	38	36	9	14	32	28
Prison MURAMVYA									
O M L P	-	70	53	44	121	152	292	266	232
L .C. ACCORDEE	-	23	21	35	6	18	12	-	-
ACCEPTTEES	-	-	-	-	5	-	-	-	39
ACQUITEES	-	5	7	2	22	20	23	32	19
FIN PEINE	-	24	20	27	26	42	49	40	65
M E	-	17	1	1	2	16	13	25	5

TRANFERT	-	-	-	-	-	-	-	-	569
EVASION	-	5	12	9	-	-	-	-	16
DECES	-	3	2	-	-	-	-	-	3
TOTAL	-	147	116	118	182	248	389	363	948

Prison de MUYINGA, RUTANA, RUYIGI.

Prison MUYINGA	2000	2001	2002	2003	2004	2005	2006	2007	2008
O M L P	-	53	78	71	73	111	191	168	123
L .C. ACCORDEE	-	35	21	27	19	9	4	-	-
ACCEPTTEES	-	-	-	-	15	-	-	-	18
ACQUITEES	-	3	3	6	27	37	42	34	82
FIN PEINE	-	57	37	83	79	22	58	46	136
M E	-	14	14	12	18	10	44	77	9
TRANFERT	-	-	-	-	-	-	-	-	56
EVASION	-	9	32	16	-	-	-	-	20
DECES	-	8	-	3	-	-	-	-	7
TOTAL	-	179	185	218	231	189	339	325	451
Prison RUTANA									
O M L P	71	70	74	54	75	66	110	70	119
L .C. ACCORDEE	8	7	18	91	34	15	7	-	-
ACCEPTTEES	-	-	-	-	12	-	-	-	1
ACQUITEES	7	12	10	15	4	1	-	84	21
FIN PEINE	50	56	57	46	25	25	36	36	45
M E	5	7	5	14	1	2	28	91	27
TRANFERT	45	34	50	19	135	28	-	-	43
EVASION	1	5	-	2	3	2	-	-	11
DECES	-	2	1	4	2	4	-	-	-
TOTAL	186	372	399	463	522	332	181	281	267
Prison RUYIGI									
O M L P	70	80	135	83	100	86	92	111	209
L .C. ACCORDEE	24	62	128	39	33	60	7	-	-
ACCEPTTEES	0	-	-	39	4	23	-	-	-
ACQUITEES	15	14	7	3	3	22	71	353	67
FIN PEINE	28	40	68	40	40	52	78	69	77
M E	5	7	4	4	4	19	-	38	25
TRANFERT	147	118	31	89	89	79	-	-	35
EVASION	19	28	27	34	1	5	-	-	5
DECES	0	2	1	-	5	1	-	-	1
TOTAL	308	401	401	353	326	329	248	571	2427

Graphique 37: EVOLUTION DES CAS DE SORTIES DANS LES DIFFERENTES PRISONS DU PAYS

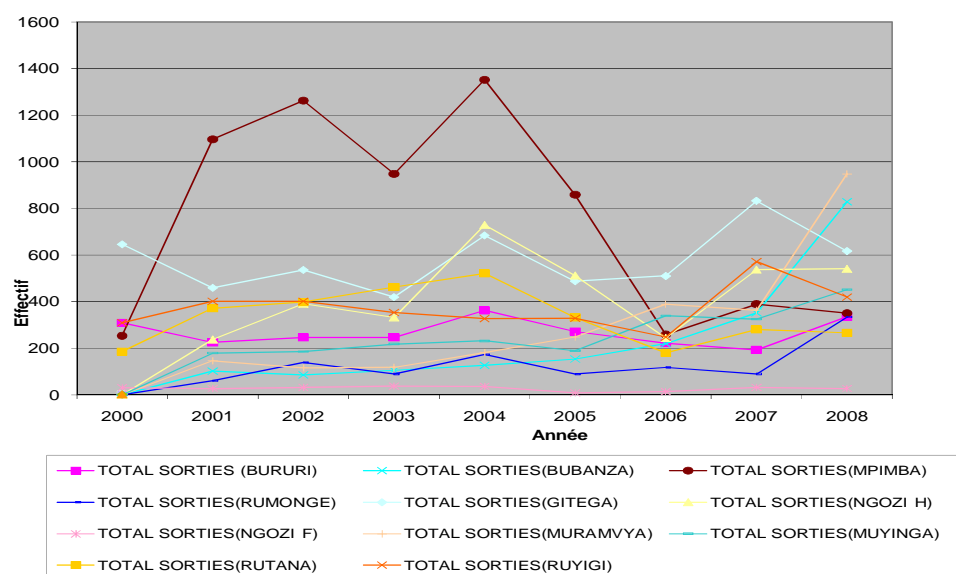


Tableau 45: Effectifs des Emprisonnements et Motifs dans les différentes grandes Prisons du Pays.

A. Prison de BUBANZA.

Année	2000	2001	2002	2003	2004	2005	2006	2007	2008
Prison de BUBANZA									
Prévenus									
Prévenus D	56	61	51	49	42	98	134	231	255
Prévenus E	168	108	117	90	171	208	452	450	641
Prévenus S	163	118	119	97	115	172	262	426	727
Prévenus F	61	51	49	42	98	134	231	255	169
Condamnés									
Condamnés D	54	68	65	75	60	41	58	81	113
Condamnés E	38	35	49	51	23	45	72	125	104
Condamnés S	24	38	39	66	42	28	49	93	201
Condamnés F	68	65	75	60	41	58	81	113	16
Nourrissons									
Nourrissons D	1	1	1	1	1	1	1	1	2
Nourrissons E	2	1	0	1	0	1	1	3	0
Nourrissons S	2	1	1	1	0	1	0	2	2
Nourrissons F	1	1	0	1	1	1	1	2	0
Total	638	548	566	534	594	788	1342	1782	2230
CAPACITE D' ACCUEIL	100	100	100	100	100	100	100	100	100

B. Prison de MPIMBA

Prison de MPIMBA Année	2000	2001	2002	2003	2004	2005	2006	2007	2008
Prévenus									
Prévenus D	1807	1807	1348	1258	1261	1370	2185	1655	1980
Prévenus E	1011	1069	1018	80	979	244	106	105	128
Prévenus S	1069	1528	1231	77	1208	111	268	61	113
Prévenus F	1348	1348	1135	1261	1032	1503	2023	1688	1995
Condamnés									
Condamnés D	823	823	1227	1237	1248	1030	766	643	687
Condamnés E	326	572	609	85	425	45	20	28	51
Condamnés S	572	168	475	74	650	58	34	10	10
Condamnés F	1227	1227	1361	1248	1023	1017	752	661	728
Nourrissons									
Nourrissons D	-	-	40	-	11	11	21	17	-
Nourrissons E	-	-	14	-	6	3	23	-	-
Nourrissons S	-	-	39	-	8	6	23	-	-
Nourrissons F	-	-	15	-	9	8	21	17	-
Total	8183	8542	8512	5320	7860	5406	6242	4885	5692
CAPACITE D' ACCUEIL	800	800	800	800	800	800	800	800	800

C. Prison de BURURI

Année /Prison de BURURI	2000	2001	2002	2003	2004	2005	2006	2007	2008
Prévenus									
Prévenus D	239	160	191	138	152	208	256	281	355
Prévenus E	250	172	207	195	383	316	306	336	22
Prévenus S	329	141	260	181	327	268	281	268	24
Prévenus F	160	191	138	152	208	256	281	349	353
Condamnés									
Condamnés D	12	38	34	87	59	39	43	30	39
Condamnés E	71	53	120	70	122	81	80	90	13
Condamnés S	45	57	67	98	142	77	93	96	7
Condamnés F	38	34	87	59	39	43	30	24	45
Nourrissons									
Nourrissons D	2	1	1	2	2	4	2	2	0
Nourrissons E	3	0	1	0	2	0	1	6	0
Nourrissons S	4	0	0	0	0	0	1	2	0
Nourrissons F	1	1	2	2	4	2	2	6	3
Total	1154	848	1108	984	1440	1294	1376	1490	861
CAPACITE D' ACCUEIL	100	100	250	250	250	250	250	250	250

D.Prison de GITEGA

Année /Prison de GITEGA	2000	2001	2002	2003	2004	2005	2006	2007	2008
Prévenus									
Prévenus D	1296	1198	1050	802	757	608	443	466	822
Prévenus E	568	416	412	109	350	385	723	77	103
Prévenus S	666	564	660	154	499	550	710	83	91
Prévenus F	1198	1050	802	757	608	443	456	460	834
Condamnés D	349	435	583	701	691	608	718	554	975
Condamnés E	271	333	423	182	243	342	489	47	37
Condamnés S	184	201	305	192	326	231	606	25	15
Condamnés F	436	567	701	691	608	717	601	576	897
Nourrissons D	10	9	5	7	11	5	3	9	0
Nourrissons E	3	2	6	5	3	7	15	7	0
Nourrissons S	4	6	4	1	9	9	9	8	0
Nourrissons F	9	5	7	11	5	3	9	8	7
Total	1643	1624	1510	1459	1221	1164	4782	2320	3781

E.Prison de MURAMVYA

CAPACITE D' ACCUEIL	400	400	400	400	400	400	400	400	400
Prison de MURAMVYA									
Prévenus D	141	141	160	126	149	-	247	320	-
Prévenus E	206	235	126	154	353	-	509	472	-
Prévenus S	235	216	160	131	231	-	436	411	-
Prévenus F	160	160	126	149	271	-	320	381	-
Condamnés D	159	159	138	131	128	-	68	63	3
Condamnés E	83	51	74	77	74	-	84	114	-
Condamnés S	51	73	81	79	132	-	89	100	-
Condamnés F	137	137	131	129	70	-	63	77	3
Nourrissons D	-	-	1	-	2	-	2	1	-
Nourrissons E	-	-	1	-	2	-	4	-	-
Nourrissons S	-	-	2	-	1	-	3	-	-
Nourrissons F	-	-	-	-	2	-	3	1	-
Total	1172	1172	1000	976	1415	0	1828	1940	6

F.Prison de MUYINGA

Prison de MUYINGA	2000	2001	2002	2003	2004	2005	2006	2007	2008
Prévenus									
Prévenus D	193	193	193	189	211	-	440	424	333
Prévenus E	331	269	312	300	534	-	42	547	54
Prévenus S	269	227	316	278	309	-	58	414	30
Prévenus F	235	235	189	211	436	-	424	557	357
Condamnés									
Condamnés D	135	135	135	137	149	-	151	181	366
Condamnés E	188	144	48	144	120	-	43	181	23
Condamnés S	144	132	46	132	246	-	13	237	38
Condamnés F	147	147	137	149	23	-	181	125	351
Nourrissons D	-	-	2	-	3	-	1	1	-
Nourrissons E	-	-	1	-	1	-	-	7	-
Nourrissons S	-	-	1	-	3	-	-	6	-
Nourrissons F	-	-	2	-	1	-	1	2	3
Total	1642	1482	1382	1540	2036	0	1354	2682	1555
CAPACITE D' ACCUEIL	300	300	300	300	300	300	300	300	300

G. Prisons de NGOZI Homme et FEMME

Prison de NGOZI (Homme)									
Prévenus D	2232	2023	1992	1764	1855	1088	1088	777	1396
Prévenus E	550	496	253	439	316	535	535	768	63
Prévenus S	759	517	481	348	736	846	846	408	72
Prévenus F	2023	1999	1764	1855	1435	777	777	1137	1387
Condamnés									
Condamnés D	169	232	286	360	286	459	459	492	468
Condamnés E	216	214	193	127	314	260	260	172	33
Condamnés S	153	165	119	201	342	227	127	312	22
Condamnés F	232	286	360	286	258	492	492	352	479
Nourrissons D	0	0	0	0	0	0	0	0	0
Nourrissons E	0	0	0	0	0	0	0	0	0
Nourrissons S	0	0	0	0	0	0	0	0	0
Nourrissons F	0	0	0	0	0	0	0	0	0
Total	2255	2275	2124	2141	1693	1269	4584	4418	3920
CAPACITE D' ACCUEIL	400	400	400	400	400	400	400	400	400
Prison de NGOZI (Femme)									
Prévenus									
Prévenus D	34	41	40	32	15	32	9	18	27
Prévenus E	130	33	36	26	10	7	22	32	6
Prévenus S	23	36	34	43	13	10	13	19	5
Prévenus F	41	38	32	15	12	19	18	31	28
Condamnés									
Condamnés D	27	38	52	44	28	20	25	26	35
Condamnés E	19	23	11	17	4	5	8	15	3
Condamnés S	8	9	27	33	12	-	7	16	-
Condamnés F	13	52	44	29	20	25	26	25	38
Nourrissons D	10	13	13	11	13	10	13	12	-
Nourrissons E	5	4	5	4	8	6	7	5	-
Nourrissons S	2	4	7	2	11	3	8	3	-
Nourrissons F	13	13	11	13	10	13	12	14	-
Total	325	304	312	269	156	150	168	216	142
CAPACITE D' ACCUEIL	350	350	350	350	350	350	350	350	350

H. PRISON DE RUMONGE

Prison de RUMONGE									
Prévenus									
Prévenus D	253	253	154	196	222	-	315	331	621
Prévenus E	69	65	71	106	269	-	343	25	-
Prévenus S	65	71	71	106	269	-	173	7	66
Prévenus F	247	247	154	196	222	-	485	349	555
Condamnés									
Condamnés D	433	433	392	315	307	-	325	228	436
Condamnés E	74	8	42	99	160	-	215	-	56
Condamnés S	8	29	42	99	99	-	215	7	18
Condamnés F	412	412	392	315	368	-	325	221	474
Nourrissons D	-	-	2	-	4	-	4	2	-
Nourrissons E	-	-	2	-	4	-	2	-	-
Nourrissons S	-	-	2	-	4	-	-	-	-
Nourrissons F	-	-	2	-	4	-	6	2	26
Total	1561	1518	1326	1432	1932	-	2408	1172	2252
CAPACITE D' ACCUEIL							800	800	800

I. PRISON DE RUTANA

Prison de RUTANA									
Prévenus D	111	113	156	124	115	141	111	149	192
Prévenus E	231	207	186	183	236	143	18	39	21
Prévenus S	229	157	218	192	210	157	17	15	28
Prévenus F	113	163	124	115	141	127	112	173	185
Condamnés D	200	221	209	218	153	170	175	122	225
Condamnés E	90	67	87	73	98	94	7	4	9
Condamnés S	69	78	78	138	81	101	6	3	9
Condamnés F	221	210	218	153	170	163	176	123	225
Nourrissons D	2	1	1	1	0	0	2	3	0
Nourrissons E	5	0	0	1	1	3	1	6	0
Nourrissons S	6	0	0	2	1	0	0	3	0
Nourrissons F	1	1,0	1	0	0	3	3	6	7
Total	1278	1218	1278	1200	1206	1102	628	646	901
CAPACITE D' ACCUEIL	100	100	100	100	100	100	200	200	200

J. Prison de RUYIGI

Prison de RUYIGI									
Prévenus D	315	456	469	435	421	434	298	543	597
Prévenus E	323	314	220	206	227	225	344	74	61
Prévenus S	182	301	254	220	214	361	366	65	94
Prévenus F	456	469	435	421	434	298	276	552	564
Condamnés D	161	111	179	171	142	93	132	115	143
Condamnés E	78	157	93	104	211	176	211	5	40
Condamnés S	128	89	101	133	260	137	250	6	12
Condamnés F	111	179	171	142	93	132	93	114	171
Nourrissons D	0	0	3	2	1	3	5	4	0
Nourrissons E	0	3	0	0	2	2	0	0	0
Nourrissons S	0	0	1	1	0	0	2	0	0
Nourrissons F	0	3	2	1	3	5	3	4	7
Total	1754	2082	1928	1836	2008	1866	1980	1482	1689

Les Détenus de nationalité Etrangère

Année	2000	2001	2002	2003	2004	2005	2006	2007
Rubrique Condamnation								
Prison de BUBANZA								
Détenus RWANDAIS	2	2	2	1	2	2	0	0
Détenus CONGO RDC	0	0	0	1	0	0	1	0
Détenus TANZANIENS	0	1	1	0	0	0	0	1
Détenus GUINEENS	0	0	0	0	0	0	0	0
Détenus CAMEROUNAIS	0	0	0	0	0	0	0	0
Détenus OMANAIS	0	0	0	0	0	0	0	0
Détenus KENYANS	0	0	0	0	0	0	0	0
Détenus MALIENS	0	0	0	0	0	0	0	0
Détenus CONGO BRAZZA	0	0	0	0	0	0	0	0
AUTRES	0	0	0	0	0	0	0	0
TOTAL Détenus	2	3	3	2	2	2	1	1
Prison de MPIMBA								
Détenus RWANDAIS	22	21	17	19	20	20	24	35
Détenus OUGANDAIS	3	1	1	1	1	1	0	0
Détenus CONGO RDC	41	37	38	34	32	42	54	37
Détenus TANZANIENS	2	2	5	4	4	3	2	4
Détenus GUINEENS	0	0	0	0	0	0	1	0
Détenus CAMEROUNAIS	0	0	0	0	1	0	4	3
Détenus OMANAIS	1	1	1	0	1	1	1	1
Détenus KENYANS	0	0	0	0	0	0	0	0
Détenus MALIENS	0	0	0	1	1	1	1	0
Détenus BELGE	0	0	0	1	1	2	1	0
Détenus CONGO BRAZZA	0	0	0	0	1	1	2	2
Détenus ANGLAIS	0	1	1	0	1	1		2
Détenus GREC	0	0	0	0	0	1	1	0
Détenus GAMBIENS	0	0	0	1	1	1	0	0
AUTRES	1	2	3	1	0	0	0	0
TOTAL Détenus	70	65	66	62	64	74	91	84

Prison de BURURI/année	2000	2001	2002	2003	2004	2005	2006	2007	2008
Détenus RWANDAIS	0	0	0	0	0	1,0	0	2	2
Détenus OUGANDAIS	0	0	0	0	0	0	0	0	0
Détenus CONGO RDC	0	1	0	0	0	0	0	0	2
Détenus TANZANIENS	0	0	0	0	0	0	0	0	1
Détenus GUINEENS	0	0	0	0	0	0	0	0	0
Détenus CAMEROUNAIS	0	0	0	0	0	0	0	0	0
Détenus OMANAIS	0	0	0	0	0	0	0	0	0
Détenus KENYANS	0	0	0	0	0	0	0	0	0
Détenus MALIENS	0	0	0	0	0	0	0	0	0
Détenus BELGE	0	0	0	0	0	0	0	0	0
Détenus CONGO BRAZZA	0	0	0	0	0	0	0	0	0
Détenus ANGLAIS	0	0	0	0	0	0	0	0	0
Détenus GAMBIENS	0	0	0	0	0	0	0	0	0
Détenus GREC	0	0	0	0	0	0	0	0	0
AUTRES	0	0	0	0	0	0	0	0	0
TOTAL Détenus	0	1	0	0	0	1	0	2	5

Prison de GITEGA									
Détenus RWANDAIS	1	1	2	1	1	1	0	0	1
Détenus OUGANDAIS	0	0	0	0	0	0	0	0	0
Détenus CONGO RDC	0	0	0	0	0	3	2	0	1
Détenus TANZANIENS	0	0	0	0	0	2	0	0	0
Détenus GUINEENS	0	0	0	0	0	0	0	0	0
Détenus CAMEROUNAIS	0	0	0	0	0	0	0	0	0
Détenus OMANAIS	0	0	0	0	0	0	0	0	0
Détenus KENYANS	0	0	0	0	0	0	0	0	0
Détenus MALIENS	0	0	0	0	0	0	0	0	0
Détenus BELGE	0	0	0	0	0	0	0	0	0
Détenus CONGO BRAZZA	0	0	0	0	0	0	0	0	0
Détenus ANGLAIS	0	0	0	0	0	0	0	0	0
Détenus GREC	0	0	0	0	0	0	0	0	0
AUTRES	0		0	0	0	0	0	0	0
TOTAL Détenus	1	1	2	1	1	6	2	0	2
Prison de MURAMVYA/année									
	2000	2001	2002	2003	2004	2005	2006	2007	2008
Détenus RWANDAIS	2	0	1	1	0	0	1	0	0
Détenus OUGANDAIS	0	0	0	0	0	0	0	0	0
Détenus CONGO RDC	0	0	0	0	0	0	0	0	0
Détenus TANZANIENS	0	0	0	0	2	2	2	2	2
Détenus GUINEENS	0	0	0	0	0	0	0	0	0
Détenus CAMEROUNAIS	0	0	0	0	0	0	0	0	0
Détenus OMANAIS	0	0	0	0	0	0	0	0	0
Détenus KENYANS	0	0	0	0	0	0	0	0	0
Détenus MALIENS	0	0	0	0	0	0	0	0	0
Détenus BELGE	0	0	0	0	0	0	0	0	0
Détenus CONGO BRAZZA	0	0	0	0	0	0	0	0	0
Détenus ANGLAIS	0	0	0	0	0	0	0	0	0
Détenus GREC	0	0	0	0	0	0	0	0	0
AUTRES	0		0	0	0	0	0	0	0
TOTAL Détenus	2	0	1	1	2	2	3	2	2
Prison de MUYINGA									
Détenus RWANDAIS	0	0	0	1	1	1	4	1	1
Détenus OUGANDAIS	0	0	0	0	0	0	0	0	0
Détenus CONGO RDC	0	0	0	1	0	0	2	1	2
Détenus TANZANIENS	2	2	2	2	1	3	3	7	5
Détenus GUINEENS	0	0	0	0	0	0	0	0	0
Détenus CAMEROUNAIS	0	0	0	0	0	0	0	0	0
Détenus OMANAIS	0	0	0	0	0	0	0	0	0
Détenus KENYANS	0	0	0	0	0	0	0	0	0
Détenus MALIENS	0	0	0	0	0	0	0	0	0
Détenus BELGE	0	0	0	0	0	0	0	0	0
Détenus CONGO BRAZZA	0	0	0	0	0	0	0	0	0
Détenus ANGLAIS	0	0	0	0	0	0	0	0	0
Détenus GREC	0	0	0	0	0	0	0	0	0
AUTRES	0		0	0	0	0	0	0	0
TOTAL Détenus	2	2	2	4	2	4	9	9	8

Prison de NGOZI (H)/année	2000	2001	2002	2003	2004	2005	2006	2007	2008
Détenus RWANDAIS	2	0	1	1	0	1	8	8	8
Détenus OUGANDAIS	0	0	0	0	0	0	1	2	0
Détenus CONGO RDC	0	0	0	0	1	0	0	0	2
Détenus TANZANIENS	0	0	0	0	2	0	0	0	0
Détenus GUINEENS	0	0	0	0		0	0	0	0
Détenus CAMEROUNAIS	0	0	0	0	0	0	0	0	0
Détenus OMANAIS	0	0	0	0	0	0	0	0	0
Détenus KENYANS	0	0	0	0	0	0	1	1	0
Détenus MALIENS	0	0	0	0	0	0	0	0	0
Détenus BELGE	0	0	0	0	0	0	0	0	0
Détenus CONGO BRAZZA	0	0	0	0	0	0	0	0	0
Détenus ANGLAIS	0	0	0	0	0	0	0	0	0
Détenus GREC	0	0	0	0	0	0	0	0	0
AUTRES	0	0	0	0	0	0	0	0	0
TOTAL Détenus	2	0	1	1	3	1	10	11	10
Prison de NGOZI(F)									
Détenus RWANDAIS	0	0	1	0	0	1	1	2	2
Détenus OUGANDAIS	0	0	0	0	0	0	0	0	0
Détenus CONGO RDC	0	0	0	0	0	0	0	0	0
Détenus TANZANIENS	0	0	0	0	0	0	0	0	0
Détenus GUINEENS	0	0	0	0	0	0	0	0	0
Détenus CAMEROUNAIS	0	0	0	0	0	0	0	0	0
Détenus OMANAIS	0	0	0	0	0	0	0	0	0
Détenus KENYANS	0	0	0	0	0	0	0	0	0
Détenus MALIENS	0	0	0	0	0	0	0	0	0
Détenus BELGE	0	0	0	0	0	0	0	0	0
Détenus CONGO BRAZZA	0	0	0	0	0	0	0	0	0
Détenus ANGLAIS	0	0	0	0	0	0	0	0	0
Détenus GREC	0	0	0	0	0	0	0	0	0
AUTRES	0	0	0	0	0	0	0	0	0
TOTAL Détenus	0	0	1	0	0	1	1	2	2

D. CONCLUSIONS ET RECOMMANDATIONS.

Ce Document permettra de mener un travail de construction des indicateurs clés en matière juridique avec une assistance technique intégrée permettant l'acquisition des méthodes à mettre en œuvre dans le cadre du développement durable.

Il permettra aussi de sortir des plans de travail, nécessaires à la mise en cohérence et à la validation des informations.

Ce rapport devra également permettre à l'ISTEEBU de faire le suivi de la collecte afin de produire des indicateurs, sensibiliser les responsables en tous niveaux sur l'importance des données.